

S H I N H A N *i*  
T R A D *i* N G  
S E R V *i* C E  
G U *i* D E B O O K

신한금융투자의 통합 트레이딩채널\_신한아이  
신한아이 트레이딩 서비스 가이드북



S H I N H A N *i*  
T R A D *i* N G  
S E R V *i* C E  
G U *i* D E B O O K

신한금융투자의 통합 트레이딩채널\_신한아이  
신한아이 트레이딩 서비스 가이드북

# CONTENTS

## PART 1

### | 트레이딩 채널 안내

- 010 신한아이란?
- 011 신한아이 특징
- 017 새롭고 편리한 신한아이 트레이딩

## PART 2

### | 주요 화면 안내

- 026 신한아이 설치 및 접속
- 029 종합 설정
- 036 주식시세
- 053 주식주문
- 067 투자정보
- 083 차트
- 089 계좌정보
- 092 종합화면
- 096 온라인 지점
- 102 기타
- 107 ELW
- 114 해외주식
- 121 선물/옵션

## PART 3

### | 온라인 서비스

- 130 온라인 계좌개설 서비스
- 131 사전 계좌개설 서비스
- 131 프로 서비스
- 132 나만의 번호 서비스
- 133 선물/옵션 워너스클럽
- 133 찾아가는 금융 서비스
- 133 Dr.S 안심 서비스
- 134 스타파워론 대출 서비스
- 135 퇴직연금 가입자 교육 서비스
- 136 Tops Club 서비스

## PART 4

### | 지점 및 영업소

- 140 신한금융투자 지점 안내
- 143 신한금융투자 영업소 안내
- 144 신한금융투자 PB 안내
- 144 해외 영업망

SHINHAN *i* TRADING SERVICE

# PART 1

{ 신한아이

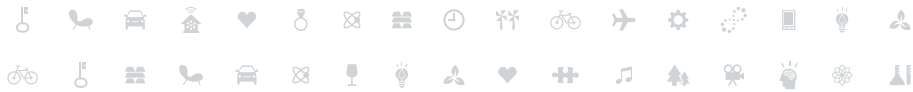
## “트레이딩 채널 안내” }

010 신한아이란?

011 신한아이 특징

017 새롭고 편리한 신한아이 트레이딩





# 신한아이 소개

| SHINHAN i Information

## 1. 신한아이란?

최강의 온라인 트레이딩 브랜드

**SHINHAN**  
SHINHAN Home Trading System



HTS, Web, Application  
등을 통한 베스트 트레이딩  
시스템 제공



차별화된 투자정보로  
성공투자를 위한  
최적화된 시스템 제공

### Smart Trading System

신한아이(SHINHAN i)는 신한금융투자의 트레이딩 전문 브랜드로써 신한금융그룹을 나타내는 SHINHAN 브랜드의 대표성과, 고객에게 제공하는 Self Trading System을 나타내는 'i'와, 경쟁력 있는 투자정보 Information, 성공투자를 위한 Investment의 의미를 담고 있습니다.

## 2. 신한아이 특징

### 2-1 파워차트

#### (1) 화면개요

- 업계 최고의 분석툴을 제공하는 강력한 통합차트입니다.
- 파워차트(화면번호 4050) 등 총 23개의 화면으로 구성되어 있습니다.

#### (2) 화면설명



- 보조지표, 시그널, 패턴분석 업계 최다 제공
- 멀티차트와 비교차트 구현 가능
- 조각 Drawing 기법을 통한 최소한의 부하
- 거래소 시연차트를 화면으로 구성한 전광판 차트 제공(화면번호 4060)

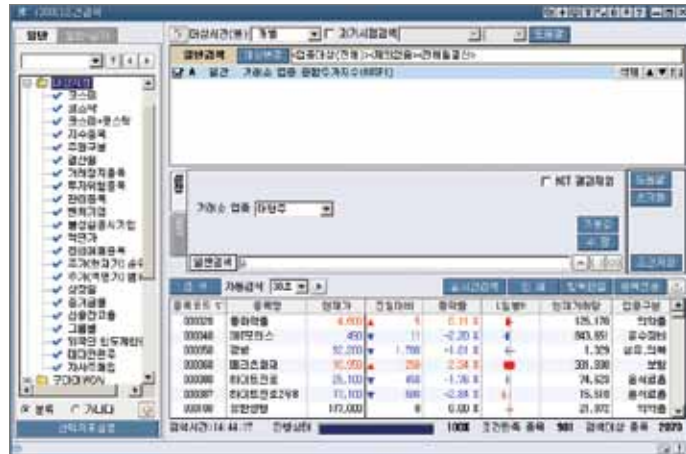


## 2-2 종목검색


### (1) 화면개요

- 업그레이드된 종목검색. 다양한 검색조건을 제공하여 실전문자에 즉시 활용이 가능합니다.
- 조건검색(화면번호 3000) 등 총 39개의 화면으로 구성됩니다.

### (2) 화면설명



- 캔دل패턴검색, 추세패턴검색, 빠른 종목검색, 뉴스검색 등 다양하고 정확한 종목검색 툴을 제공
- 조건검색 성과분석을 통해 검색한 종목들의 과거 성과를 분석하고 미래수익을 예측
- 사용자 조건을 설정하고 종목을 검색하는 사용자설정 통합검색 화면 제공(화면번호 3038)



## 2-3 X-Ray


### (1) 화면개요

- 호가잔량분석 기능(X-ray)으로 종목의 매기분석이 가능합니다.
- 주식, ELW, 선물/옵션 등 총 9개 화면으로 구성됩니다.

### (2) 화면설명



- 호가잔량을 건수별로 분석하여 세력의 분포 및 입출입 분석 가능
- 주문자의 주문위치 파악



## 2-4 테마 콘텐츠

### (1) 화면개요

테마개요, 테마스토리, 이슈 & 테마스케줄 도입으로 테마분석 콘텐츠가 강화되었습니다.

### (2) 화면설명



- 풍부한 테마 콘텐츠로 프로페셔널한 테마분석 가능
- 미래의 테마 스케줄을 분석하여 빠른 테마 예측 가능

## 2-5 My Menu

### (1) 화면개요

사용자가 직접 메뉴를 편집하여 나의 메뉴를 구성할 수 있습니다.

### (2) 화면설명



- 주로 사용하는 메뉴만을 선택하여 빠른 화면조회 가능



## 2-6 매매일지

### (1) 화면개요

업계 최초로 HTS내에서 매매일지 기능을 제공합니다.

### (2) 화면설명



- 오늘의 관심종목, 오늘의이슈, 매매노트 등을 직접 입력할 수 있는 기능
- 매매일지 리스트 화면을 통해 작성내역을 저장/확인 가능

# 신한아이 트레이딩 채널

| SHINHAN i Trading Channel

## 1. 새롭고 편리한 신한아이 트레이딩

### 1-1 신한아이 mini



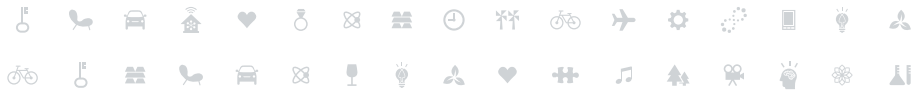
#### (1) 개요

신한아이 장점에 편리성까지 무장한 신한아이 미니!

작고 간편한 미니화면을 통해 시세조회 및 빠른 주문이 가능한 직장인 주식매매 전용 프로그램입니다.

#### (2) 주요 기능

- **독립호가 기능**  
바탕화면 아이콘에서 개별종목 시세가 실시간으로 중계됩니다.
- **자동체결 Screen**  
주문 즉시 자동으로 체결 상황에 대한 화면이 떠오릅니다.
- **간편한 All Click 시스템**  
키보드 없이 마우스 클릭만으로 모든 작동이 가능합니다.
- **Real Time 손익평가/매매일 기준 잔고조회**  
실시간 기준으로 조회가 가능하므로, 데이터레이더에게 매우 효과적입니다.
- **관심종목 화면설정 기능**  
종목명, 현재가, 전일대비, 거래량 등 원하는 항목을 정렬할 수 있습니다.



## 1-2 신한아이 FX



### (1) 개요

전문 트레이더들의 테스트를 거쳐 만든 선물/옵션 전용 주문 시스템으로, 고객의 다양한 기호에 맞춘 편리한 주문 기능, 실시간 평가 기능, 강력한 차트 기능 등을 제공합니다.

### (2) 주요 기능

#### • 불필요한 화면을 줄인 최적의 화면 구성!

신한아이 FX는 모든 주문을 시스템 부하없이 실시간으로 처리할 수 있는 안정적인 시스템입니다.

#### • 각종 매매 전략 및 포지션 분석 기능

선물/옵션 거래에 필요한 기본 전략은 물론, 포지션 중립 전략, 전략 간 비교 및 전략 내 비교, Set 주문 등의 기능을 제공합니다.

#### • 편리하고 빠른 주문 기능

선물/옵션 주문의 기본은 속도! : 더블클릭 주문, 관심종목 주문, 옵션전용 주문, 복수계좌 주문, 전략 주문, 일괄 청산 주문 등 다양한 주문을 빠르고 정확하게 처리할 수 있습니다.

#### • 모든 조회와 계산을 실시간 처리

- 체결/미체결, 손익, 수수료 등을 실시간으로 조회할 수 있습니다.
- 잔고평가, 일별/주별/월별 매매분석, 증거금 가계산 등을 실시간으로 처리할 수 있습니다.

#### • 시스템 트레이딩 및 사용자 조건에 따른 매매시점 포착 기능

- 변수, 시간 최적화 및 사용자 함수를 통한 매매시점 시그널을 제공하며, 시스템 트레이딩으로의 연결도 편리합니다.
- 수식 작성 함수 도우미, 수식 오류 검증 기능 및 한글 함수를 제공합니다.

#### • 편리하고 간편한 Stop-Loss 기능

- 더블클릭 Stop주문, 실시간 Stop-Loss주문 등을 간편하게!
- 청산과 동시에 반대 포지션 설정까지 가능하므로 매매 타이밍 포착이 매우 용이합니다.

## 1-3 신한아이 GX



### (1) 개요

해외선물, FX마진 전용 HTS로 해외 투자자들이 보다 편리하게 거래할 수 있도록 실시간 시세, 주문, 체결조회는 물론 다양한 투자정보와 강력한 차트를 제공합니다.

### (2) 주요 기능

#### • 신한금융투자 종합계좌 사용

기존 거래 고객의 경우 신규 계좌개설 필요없이 상품 등록만으로 거래가 가능합니다.

#### • 고객이 직접 HTS에서 실시간 환전 기능

외화 환전이 필요한 경우 고객이 실시간으로 환율을 확인하면서 환전이 가능합니다.

#### • 해외선물/FX마진 거래 가능

한 번의 로그인으로 해외선물과 FX마진 거래가 가능합니다.

#### • 보다 강력한 종합주문화면 제공

종목 연계 편리성과 주문현황 종합 모니터링 기능을 갖춘 파워풀한 종합주문화면을 제공합니다.

#### • 주요 국가 경제지표 실시간 서비스 제공

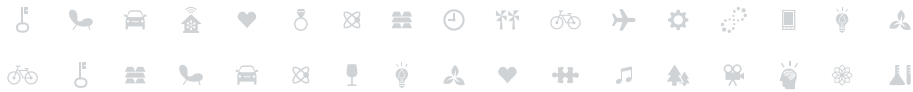
한국 뿐만 아니라 미국, 일본, 중국 및 주요 유럽국가의 경제지표를 실시간으로 제공합니다.

#### • 금융투자회사 최초 LME 비철금속 시세 실시간 서비스(유료)

런던금속거래소(LME)의 구리, 알루미늄 등 비철금속의 시세를 실시간으로 제공합니다.

#### • 다양한 투자정보 데이터 제공

국내의 다양한 투자정보를 함께 제공하여 거래의 편의성을 제공합니다.



## 1-4 신한아이 indi



### (1) 개요

신한아이 indi는 사용자가 임의로 화면을 만들고 프로그래밍이 가능한 시스템입니다.

신한아이에서 제공하는 모든 데이터를 조회, 가공하여 자신만의 전략 시스템을 구현할 수 있습니다.

visual basic, C++ 등을 중급 이상 다룰 수 있는 경우에 사용할 수 있습니다.

인디 사용문의는 아래의 메일로 문의하여 주시기 바랍니다.

※ 문의: shinhanindi@shinhan.com

### (2) 사용안내

신한아이 인디를 통해서 작성한 프로그램을 등록하게 되면 접속 후 고객의 프로그램이 실행됩니다.

신한아이 인디의 사용자 아이디 및 접속비밀번호는 신한아이와 동일합니다.

### (3) 신한아이 indi '선물현재가' 화면예시

선물현재가		선물현재가		선물현재가	
현재가	231.65	건수	잔량	호가	잔량
들락	4.85	15	42	231.90	
거래량	304333	17	84	231.85	
전일거래량	315463	22	92	231.80	
미결제량	128346	10	23	231.75	
시가	236.50	14	58	231.70	
고가	236.50			231.65	10
저가	230.65			231.60	23
상한가	260.15			231.55	128
하한가	212.85			231.50	55
미룬가	232.04			231.45	55
잔존일	16	1198	3464	0	3464
					734

## 1-5 신한아이 TS



### (1) 개요

빠르고 안정적인 자동주문 프로그램으로 고객이 구현한 전략 그대로 자유롭게 자동으로 주문처리됩니다.

- 그룹 주문 기능 : 최대 50개까지 일괄그룹 주문 가능
- 자동정정 / 데이트레이딩 설정 기능
- 사용자 설정 조건에 따라 미체결 주문 자동정정 기능

### (2) 사용안내

• TradeStation2000i가 설치되어 있어야 실행됩니다.

TradeStation2000i는 미국 Omega Research사의 제품으로 별도의 서비스 이용료가 징수됩니다.

## 1-6 신한아이 모바일 서비스

### (1) 스마트폰

• 신한아이 스마트 서비스 (아이폰, 안드로이드폰)

신한금융투자 자체 트레이딩 Application으로 시세 및 주문, 관심종목, 주요지수, 스탱자동주문, 스마트시세알림, 경제지표, 이체 등 다양한 기능 및 정보가 제공되는 서비스입니다.

• SHOW 증권 스마트 서비스 (아이폰, 윈도우폰)

아이폰과 윈도우폰 전용 Application으로 증권시세, 관심종목, 주요지수, 투자정보 등 다양한 증권정보 제공되는 서비스입니다.

• 모바일로 서비스 (윈도폰)

이동 중에도 주식은 물론 선물/옵션까지! 다양한 차트 및 실시간 시세로 더 빠르게 다양한 서비스를 이용할 수 있습니다.

• 신한아이 스마트 글로벌 서비스 (아이폰, 안드로이드폰)

국내 최초 스마트폰 전용으로 언제 어디서나 쉽고 편리하게 미국주식/홍콩주식/FX마진/해외선물 실거래가 가능합니다.

### (2) 태블릿 PC

• 신한아이 스마트 for ipad (아이패드)



SHINHAN i TRADING SERVICE

# PART 2

[신한아이

## “주요 화면 안내” }

026 신한아이 설치 및 접속

029 종합 설정

036 주식시세

053 주식주문

067 투자정보

083 차트

089 계좌정보

092 종합화면

096 온라인 지점

102 기타

107 ELW

114 해외주식

121 선물/옵션





# 신한아이 시작하기

| SHINHAN i introduction

## 1. 신한아이 설치 및 접속

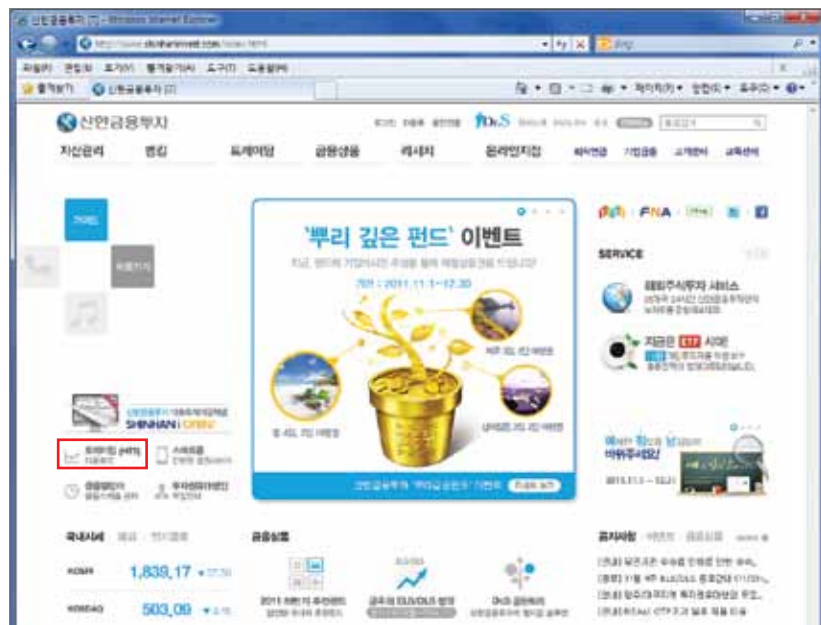
### 신한아이 설치

신한금융투자 계좌를 개설하여 신한아이 HTS를 통해 주식 및 선물/옵션 거래 등을 하기 위해서는 우선, 신한아이 HTS를 설치해야 합니다. 신한아이 HTS는 홈페이지(www.shinhaninvest.com)를 통하여 설치할 수 있습니다.

#### 1-1 설치방법

(1) HTS 프로그램 설치를 위해 당사 홈페이지에서 다운로드를 실행하는 방법입니다.

'트레이딩(HTS) 다운로드'를 클릭합니다.



(2) 파일 다운로드 화면에서 '실행' 버튼을 클릭하면 신한금융투자 HTS 프로그램이 설치됩니다.



#### 1-2 로그인/로그아웃 화면

##### (1) 로그인


HTS에 접속하기 위해서 바탕화면의 신한아이 아이콘을 더블클릭하면 로그인 화면이 생성됩니다.

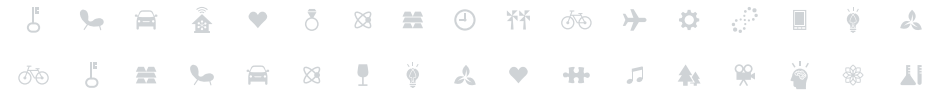




- 회원가입했던 아이디와 접속비밀번호를 입력하고 인증 비밀번호를 입력 후 '로그인' 버튼을 클릭하여 접속합니다.
- 배경화면을 사용하지 않을 경우 체크를 해지합니다.
- 주문자동서명을 체크할 경우 주문 시 공인인증비밀번호를 재입력하지 않아도 됩니다.

## (2) 로그아웃

HTS에서 로그아웃하기 위해서는 메인 화면 우측 상단에서  버튼을 클릭한 후, 팝업되는 로그아웃 화면에서 '확인' 버튼을 클릭하면 됩니다.



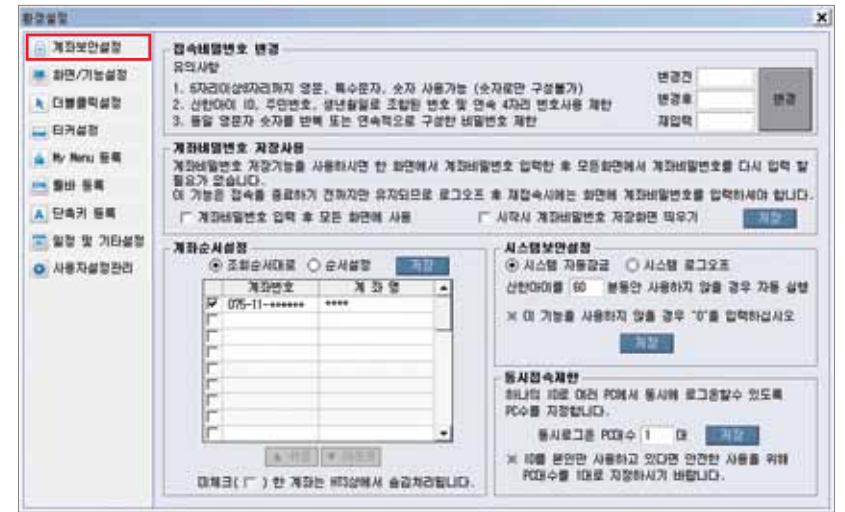
## 2. 종합 설정

### 2-1 통합환경설정

신한아이의 전반적인 프로그램 환경을 변경하고자 할 때 사용하는 설정 창으로, '계좌보안 설정/티커 설정/틀바 등록' 등을 실행할 수 있습니다.

#### (1) 계좌보안 설정

사용자의 접속비밀번호 변경과 계좌비밀번호 저장 사용, 계좌순서 설정, 시스템보안 설정 및 동시접속 제한 등을 설정할 수 있습니다.



## (2) 화면/기능설정

로그아웃 설정, 화면그룹 설정, 화면 설정, 초기화면 등을 설정할 수 있습니다.



## (3) 더블클릭 설정

각 화면에서 더블클릭 시 연결되는 화면을 직접 편집하는 화면입니다.



## (4) 티커설정

'국내지수/해외지수/등락/관심종목/뉴스' 등의 내용을 실시간으로 확인할 수 있는 하단 티커를 설정하는 화면입니다.



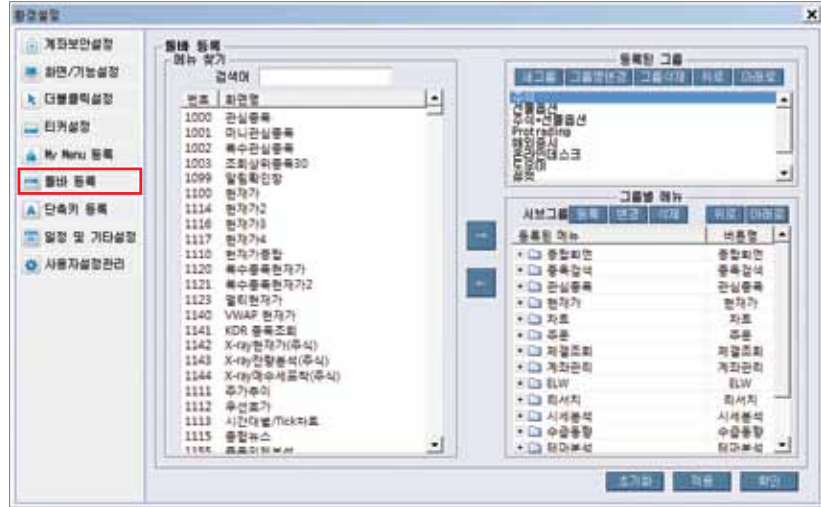
## (5) My Menu 등록

사용자가 원하는 메뉴를 찾아서 나만의 메뉴를 설정할 수 있습니다.



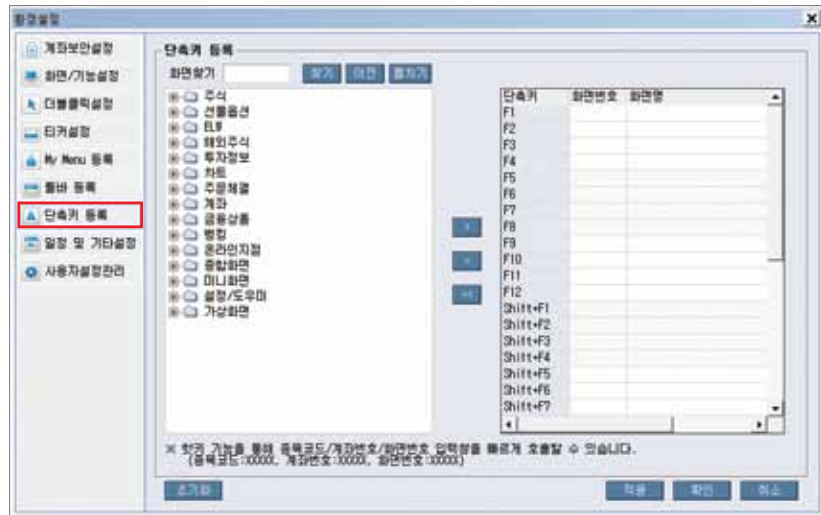
(6) 톨바 등록

메인 화면에서 제공되는 메뉴 톨바에 사용자 임의로 메뉴그룹을 추가하고, 구성 화면을 설정하여 사용자의 메뉴 톨바를 구성/사용할 수 있습니다.



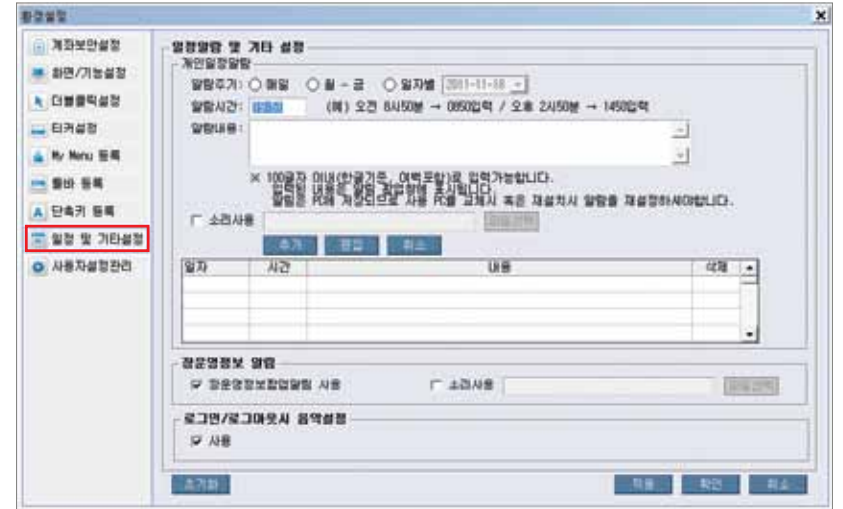
(7) 단축키 등록

키보드 상의 특정키를 클릭하면 화면이 실행되도록 단축키를 설정할 수 있는 화면입니다.



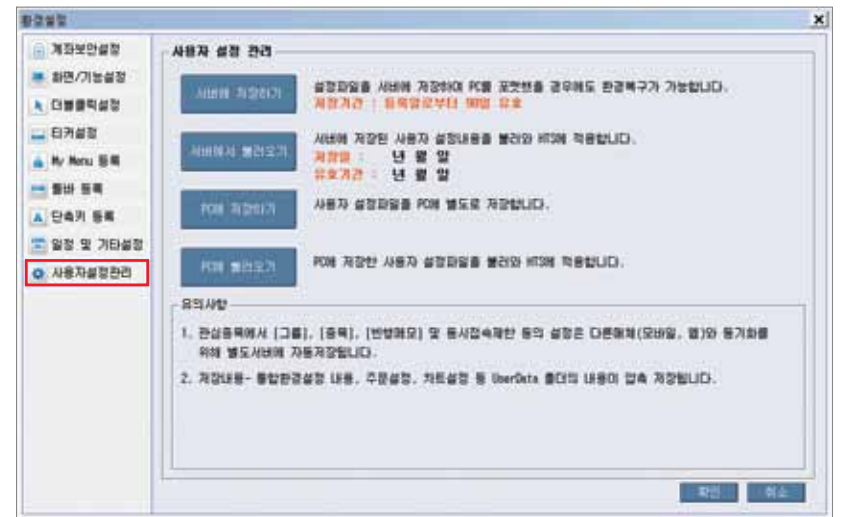
(8) 일정 및 기타 설정

개인일정알람을 설정하여 사용할 수 있으며, 장운영정보 알림 등을 설정할 수 있습니다.



(9) 사용자 설정관리

PC에 저장되어 있는 사용자 설정 파일을 신한금융투자의 서버로 임시 저장하여 90일 이내에 다시 내려받기할 수 있습니다.





## 2-2 메인화면 활용하기

### (1) 메뉴바

신한아이 화면 상단 위에 보이는 메뉴 제목입니다.



### (2) 툴바

메인화면에서 제공되는 메뉴 툴바입니다. 툴바 왼쪽에 화면번호를 입력하면 해당 화면으로 연결되며, 검색어를 입력하면 스마트검색으로 연결됩니다. 등록버튼을 눌러 툴바 화면을 편집할 수 있습니다. 'NEW' 버튼을 클릭하면 신규화면이 조회됩니다.



### (3) 위젯

나의 자산, 이체, 매매일지, 종합뉴스 등 아이콘을 클릭하여 간단하게 화면을 실행시킬 수 있습니다.

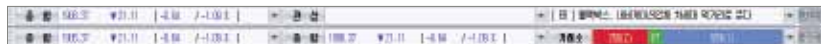
트레이딩을 선택할 경우 주문, 계좌잔고, 시세, 차트 등의 화면으로 이동할 수 있습니다.

설정화면에서 관심종목과 원하는 지수를 선택하여 위젯 화면 하단에 롤링시키실 수 있습니다.



### (4) 하단 티커

신한아이 하단에 보여질 지수, 뉴스, 체결티커, 등락현황 등을 선택하여 화면 하단에 조회시킵니다.



### (5) 가상화면

사용자가 자주 조회하는 화면을 가상화면에 저장하여 버튼클릭만으로 쉽게 조회할 수 있습니다.

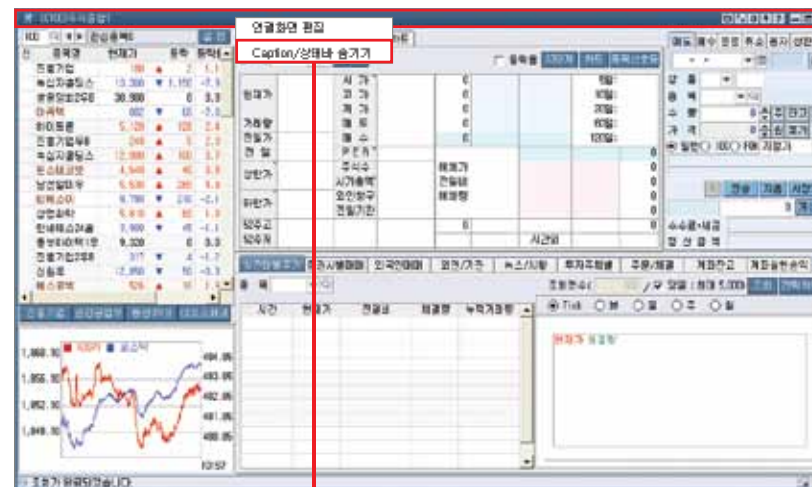
가상화면은 10개까지 등록 가능합니다.



### (6) 화면 캡션바

화면 상단제목이 보이는 캡션바를 설정에 따라 보이게 혹은 사라지게 설정할 수 있습니다.

마우스 우클릭 메뉴에서 'caption/상태바숨기기' 메뉴를 선택하면 상단 캡션바가 사라집니다.





# 신한아이 주요화면 안내

| SHINHAN i Main Picture

## 1. 주식시세

### 1-1 [100] 관심종목

#### (1) 화면개요

- 사용자가 등록된 관심종목들의 시세를 조회할 수 있으며, 사용자의 설정에 따라 2분할 이상의 다분할 화면으로 활용할 수 있습니다.
- 사용자의 사용 의도에 따른 화면구성을 위한 화면의 분할 및 병합이 가능합니다.
- 관심그룹을 버튼화하여 관심그룹 간의 이동편의성을 극대화하였으며, 연속조회 기능을 통해 관심 종목의 종목들을 특정 화면에서 자동조회할 수 있습니다.
- 킷서비스 기능을 탑재하여 시세조회 중 간편한 관심종목 등록 및 시세조회를 할 수 있습니다.

#### (2) 화면설명

번호	종목코드	종목명	현재가	시가총액	종가	종가변	거래량	거래대	최고가	최저가	종가	시가총액	종가	시가총액
1	005550	신한금융	44,700	212,224	▲	3.8	4,517	202,800	44,800	44,600	44,700	212,224	44,700	212,224
2	005790	KB금융	170	1,000	▲	2	-1.15	82.80	1,000.000	170.000	170.000	1,000.000	170.000	1,000.000

### ① 상단메뉴

각종 기능 버튼과 관심그룹 이동 버튼을 배치하여 사용자의 화면 활용 편의성을 높였습니다.



- 1 (킷서비스): 화면 왼쪽의 메뉴트리에서 테마별, 업종별, 계열사별, 포트폴리오, 조건별 시세 등의 메뉴를 선택할 수 있으며, 해당조건을 클릭하여 해당조건에 포함된 종목들의 시세를 조회할 수 있습니다.
- 2 : 현재 조회하고 있는 관심그룹의 관심번호와 그룹명을 조회할 수 있습니다. 관심그룹 이동버튼 (좌우 버튼)을 클릭하여 조회할 관심그룹을 변경할 수 있습니다.
- 3 등록/설정: 등록 창이 팝업되어 관심종목 등록, 필드 설정, 연결화면 설정, 신호등 설정을 할 수 있습니다.
- 4 주문: 미니주문으로 연결되며, 선택한 종목의 종목코드와 현재가가 자동으로 연동됩니다.
- 5 연속조회: 관심그룹에 등록되어 있는 종목이 연동되어 연속조회 설정화면으로 연결됩니다.
- 6 종목알림: '알람 설정' 창이 팝업되어 관심종목으로 등록된 각각의 종목에 대하여 매수/매도 알람이 울리도록 가격 및 체결량, 거래량 조건을 설정할 수 있습니다.
- 7 분할/병합: 시세 조회부 분할/병합하여 사용자의 사용 의도에 맞는 화면 구성을 가능하게 합니다.
- 8 저장: 조회 중 종목코드를 이용하여 관심종목을 새롭게 등록시키거나 변경한 경우 '저장' 버튼을 클릭하면 해당 관심종목이 저장됩니다.
- 9 : 상하 화살표 버튼을 이용하여 글자크기를 조절할 수 있습니다('10포인트~50포인트')까지 조절 가능).
- 10 : 관심그룹 버튼입니다. 각 버튼을 클릭하여 등록된 관심종목그룹으로 이동할 수 있습니다.

## 2 시세부

시세부는 사용자가 등록한 관심종목들의 시세를 조회하는 영역으로, 종목코드, 종목명, 현재가 등의 조회 필드를 통해 한 화면에서 여러 종목의 시세관찰이 가능하며, 등록된 종목 수에 따라 화면을 분할 혹은 병합시켜 관심종목들의 시세를 한 번에 조회할 수 있습니다.

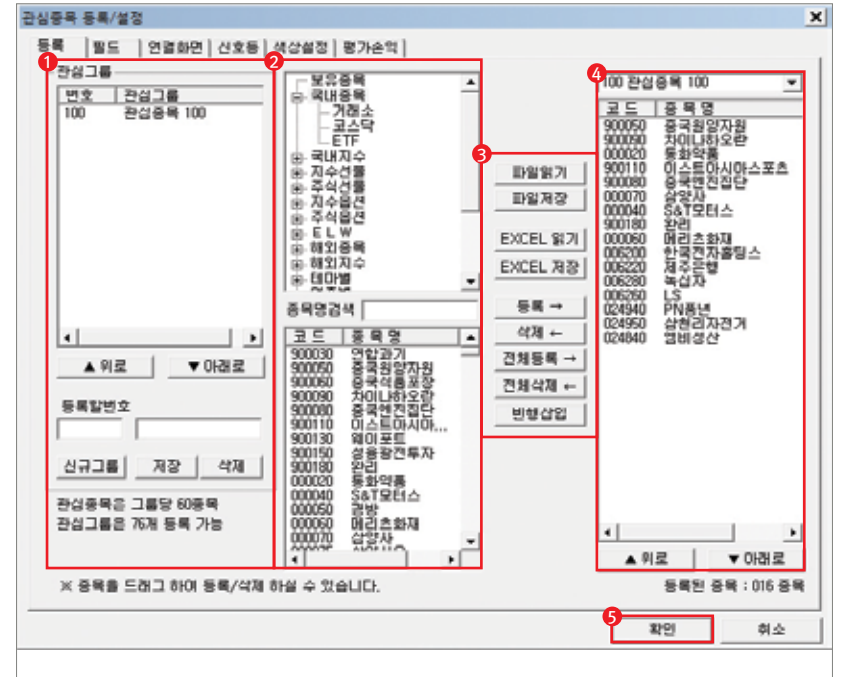
구분	종목코드	종목명	현재가	시가총액	등락	등락률	거래량	거래량	일	전일	10일	20일	50일	90일	1년
선	099990	신한지수	44,750	212,204	▼	-0.17	00.24	1,893,522	—	54,000	44,830	2,580	1		
선	002780	장흥기업	170	1,030	▼	-1.15	82.82	4,177,094	—	941,870	171	68,410	35		
선	005257	복합개발투자	12,650	105	0	0.00	211.36	930	—	810	13,000	20			
선	003417	쌍용상회2우부	31,700	5	▼	-1.86	281.81	31	—	200	31,700	20			
선	013780	54우부	1,125	88	▲	14.80	44.52	1,476,381	—	0	0	0	296		
선	019490	하이투폰	5,330	298	▲	6.94	464.02	10,770	—	5,640	5,330	40			
선	002795	신동기업우부	228	23	0	0.00	54.96	41,600	—	28,160	227	840	1		
선	005255	복합개발투자	12,850	214	▲	1.18	4.70	50	—	320	13,000	10			
선	139540	한스태코넷	4,525	485	▲	3.35	184.13	89,778	—	14,814	4,525	725			
선	008895	남원발전우부	5,230	16	▲	8.18	26.47	1,240	—	2,390	5,230	110	1		
선	131290	티앤스리	10,650	997	▼	-1.95	41.92	39,632	—	15,027	10,100	50	1		
선	003720	삼양화학	6,070	2,064	▼	-0.33	84.52	1,814,577	—	9,030	6,070	31,000	4		
선	019490	한세텍스24우부	4,480	1,397	▲	6.80	196.21	381,748	—	7,000	4,485	20			
선	000895	동부하이텍1우	9,980	11	▲	1.34	7.42	170	—	940	9,950	50			
선	002797	쌍용상회2우부	520	13	▲	3.23	56.31	21,130	—	21,630	520	5,000			
선	009275	신한우부	13,380	12	▲	1.52	0.00	240	—	1,950	13,380	300			
선	096630	박스코넷	556	270	▼	-6.12	66.38	3,977,718	—	51,495	559	300	19		
선	004415	서울리플우	15,400	14	▼	-0.36	56.12	530	—	250	15,400	40			
선	009780	경원스피	15,900	140	▲	1.80	185.00	3,079	—	191	15,900	14			
선	014325	한국전력2우부	14,350	16	▲	1.21	46.38	11,654	—	890	14,350	60			

- 관심종목의 시세를 조회하기 위한 필드로, 사용자가 직접 설정할 수 있습니다. 각 필드를 클릭하면 내림차순/오름차순/이름순으로 관심종목이 재배열되어 각 필드의 특성을 활용한 종목선택을 가능하게 합니다.
- 설정한 관심종목들의 시세를 조회할 수 있습니다. '신호' 필드에는 설정한 매매 조건을 만족시킬 경우 자동으로 표시되며 알람표시를 더블클릭하면 알람 내용을 확인할 수 있습니다.
  - ※ 구분 필드에 종목의 관리주의(관), 투자주의(투), 정리(정), 신용(신) 등의 구분이 표시됩니다.

## (3) 상세설명

### (3)-1 등록/설정

화면 상단의 '등록/설정'을 클릭하면 관심종목 등록/설정 창이 팝업됩니다. 관심종목 등록/설정 창 상단에서 등록 탭을 클릭하면 관심종목을 등록할 수 있습니다.



- 관심종목을 등록할 관심그룹번호를 선택합니다.
- 등록할 관심종목의 분류를 선택합니다.
  - 종목 분류는 거래소와 코스닥, 제 3시장에 속한 국내종목 뿐만 아니라 해외 주요종목 및 국내외지수, 선물/옵션 종목과 테마별로 분류되어 사용자의 의도에 맞는 종목을 등록할 수 있도록 되어 있습니다.
- 등록** → : 선택한 종목만을 관심종목에 등록시킵니다.
  - 삭제** ← : 기존의 관심종목 중 선택한 종목을 삭제시킵니다.
  - 전체등록** → : 선택된 종목군 전체를 관심종목으로 모두 등록시킵니다.
  - 전체삭제** ← : 기존의 관심그룹의 종목 전체를 삭제시킵니다.
  - 빈행삽입** : 빈 행을 추가하고, 추가한 빈 행에 마우스 오축을 클릭하여 빈 행 메모입력을 할 수 있습니다.
- 등록된 관심종목을 확인합니다. 만약 관심종목의 순서를 재정리하고자 할 경우에는 하단의 '위로/

아래로' 버튼을 클릭하거나 마우스로 Drag&Drop 시켜 종목 위치를 변경시킬 수 있습니다.

⑤ '확인' 버튼을 클릭하면 관심종목 등록이 완료됩니다.

### (3)-2 필드

등록 가능한 필드 목록을 조회할 수 있으며 목록에 있는 필드 중 조회할 필드를 선택합니다.

### (3)-3 연결화면

연결화면 설정 기능은 사용자가 관심종목 시세조회 시 자주 활용하는 화면을 미리 설정하여 빠른 화면 전환을 통한 신속한 투자 판단과 실행을 위한 기능입니다.

### (3)-4 신호등

신호등은 관심종목과 관련된 뉴스, 주가/거래량 분석, 차트 분석을 관심종목 화면상에 실시간으로 제공하는 기능으로써 사용자의 의도에 따라 신호등란에 표시할 조건을 직접 설정할 수 있습니다. 각종 뉴스와 차트상의 주요 신호 발생시 관심종목 화면상에 표시되며 그 신호표시를 더블클릭하면 자세한 내용을 조회할 수 있습니다.

### (3)-5 색상설정

상단의 '색상설정' 탭을 설정하면 화면의 행높이 및 거래소/코스닥/국내지수/지수선물 및 KOFEX 선물/지수옵션/주식옵션/해외종목/해외지수 종목별 색상과 예상체결가의 가격색상을 설정할 수 있습니다.

### (3)-6 평가손익

평가손익의 탭에서는 현재 보유하고 있는 종목에 대해서 매수 수량 및 가격을 입력할 수 있습니다.

## 1-2 [1100] 현재가

### (1) 화면개요

현재가 화면은 조회종목의 10단계 호가 및 현재가/전일가/거래량/시가/고가/저가 및 외국인지분/소진 등 당일 시세 정보와 매도/매수 상위 각 5개사 정보, 시간별 체결 정보를 제공합니다.

### (2) 화면설명

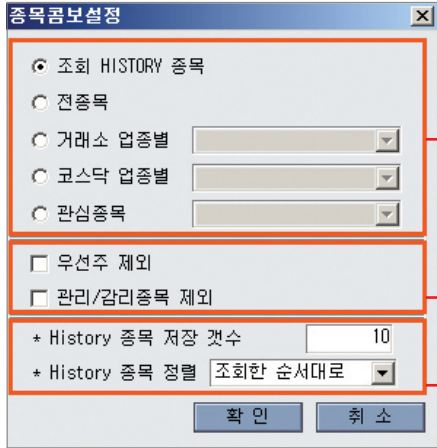
종목	현재가	전일가	변동률	거래량	거래강도
신한지주 (금융업)	44,750	44,050	-0.67%	300	900
시가총액/자본금	212,204 (억원)	2,370,998 (백만)			
시가	44,500	44,900	-1.22%	09:00:03	
고가	44,900	43,650	-0.33%	12:37:42	
저가	43,650	51,800	-3.11%	09:33:27	
상한가	51,800	6,750	14.98%		
하한가	38,300	6,750	-14.98%		
주수/액면/대용	474,199,587	5,000	36,040		
PER/EPS/신용	9.89	4.525	0.06%		
외국인지분/소진	61.58%	186,764	61.58%		
외국계매매(3일)	106,217	-37,830	-607,230		
기관매매(3일)	181,169	185,559	196,467		
매도	매도량	증가 %	매수	매수량	증가 %
한국종	156,760	5.270	14	모건스	134,790
신한금	126,240	7.410	12	대우중	126,480
노무라	81,390	63.760	8	CS증권	85,180
SK증권	79,860	50	7	신한금	65,230
HI증권	65,970	3.050	6	액퀵리	62,920
시간	현재가	등락	체결량		
15:26:09	44,750	300	10		
15:22:29	44,750	300	5		
15:20:23	44,750	300			
15:19:03	44,750	300	2		
52주최고	54,200	2011/01/04	-17.44%		
52주최저	35,800	2011/09/23	25.00%		

### ① 종목선택 / 종목조회 / 테마분석



① 종목조회부에 배치된 4개의 버튼을 이용하면 종목정보 설정 / 종목조회 및 테마분석이 가능합니다.

☐ 버튼을 클릭하면 '종목정보 설정' 창이 팝업됩니다.



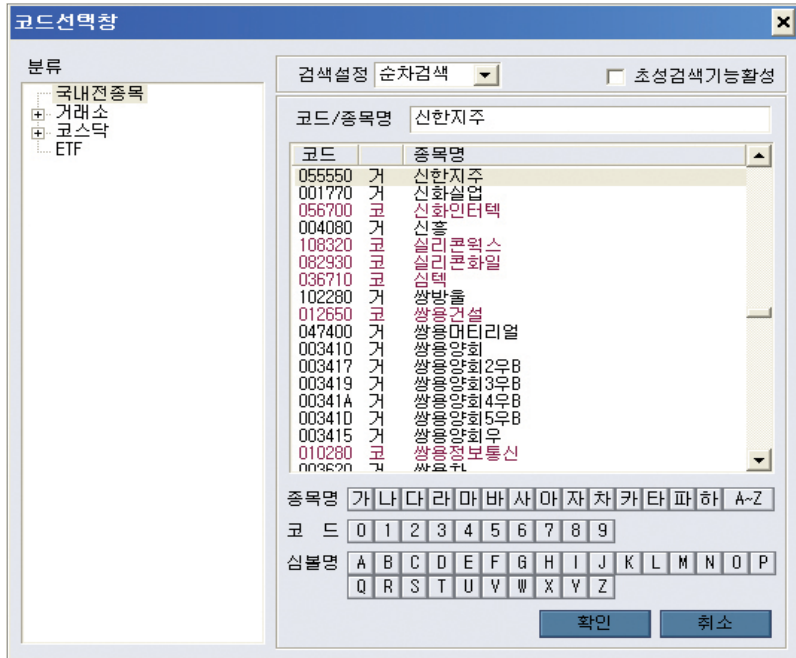
- 조회 HISTORY 종목 : 조회했던 종목 리스트가 순차적으로 나열됩니다.  
 - 전 종목 : 전 종목 리스트가 나열됩니다.  
 - 거래소 업종별 : 선택한 거래소 업종에 속한 종목이 나열됩니다.  
 - 코스닥 업종별 : 선택한 코스닥 업종에 속한 종목이 나열됩니다.  
 - 관심종목 : 선택한 관심그룹 내의 관심종목 리스트가 나열됩니다.  
 ※ 복수 선택은 불가능합니다.

상단에서 설정한 종목 리스트 중 우선주/관리/감리 종목을 제외할 수 있으며, 가격대 표시 여부를 설정할 수 있습니다.

버튼을 클릭할 때 나타나는 HISTORY 종목의 개수와 종목 정렬 기준을 지정할 수 있습니다.

'확인' 버튼을 클릭하여 종목콤보 설정을 완료하면 아래 그림과 같이 설정한 종목 콤보 조건에 맞는 종목 리스트가 나열됩니다.

버튼을 클릭하면 '코드선택' 창이 팝업됩니다.



버튼을 클릭하면 '테마분석' 화면이 팝업됩니다.

테마분석은 같은 테마를 이루고 있는 종목들 사이에서 현재 조회 중인 종목의 상승/하락 정도를 비교함으로써 특정 테마의 매수 강도를 비교해 볼 수 있는 잣대로 활용할 수 있습니다.



버튼을 클릭하면 '증거금 안내' 화면이 팝업되어 나타납니다.

증거금안내		
	총액	현금
현금주문	30%	15%
현금징수	40%	40%
혼합징수	40%	20%
대용징수	총액 100%	

시세조회 영역



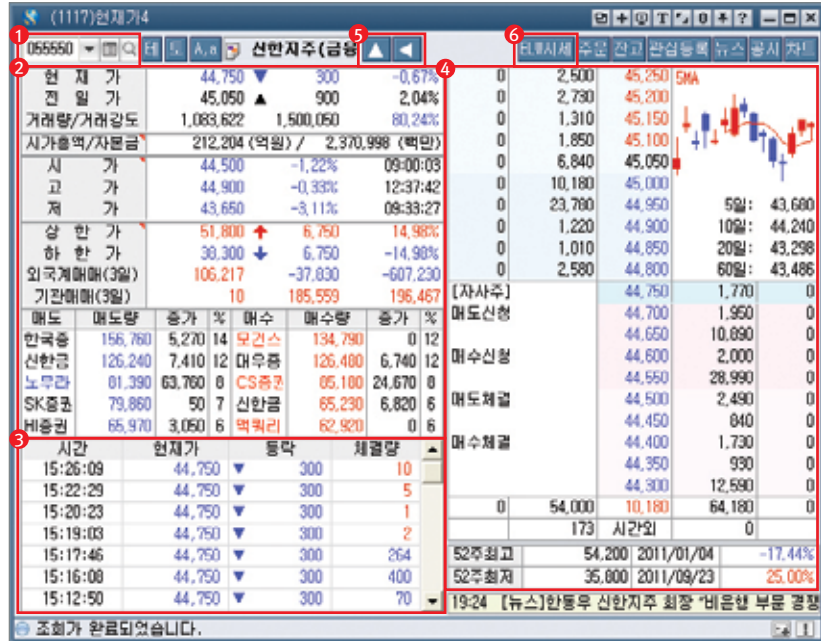
종목을 클릭 시 시간대 재무 정보가 팝업되며, 종목을 드래그하여 화면 밖으로 이동하여 드립하면 '독립호가' 창이 생성됩니다.

### 1-3 [1117] 현재가4

#### (1) 화면개요

- 현재가4 화면은 현재가 화면을 분할하여 볼 수 있는 화면이며, '차트' 버튼 클릭 시 파워차트로 연결 되는 현재가 화면입니다.

#### (2) 화면설명



- 1 조회를 원하는 종목을 입력하거나 [Q] 버튼을 클릭하여 종목명을 검색합니다.  
종목을 클릭하면 간단 재무 정보가 팝업되어 나타납니다.

기본정보		(2010 결산, K-GAAP)	
결산월	2010/12	PER	11.64
액면가	5,000	PBR	1.21
상장주식수	474,200	EV/EBITDA	
자본금	29,125	EPS	4,546
외국인지분	61,54	BPS	43,874
목표주가	63,169	ROE	10,96

주주현황	비출현황
BNP파리바 S.A.	6.35
BNP파리바 S.A.	6.35
국민연금공단	6.11
우리사주조합	3.58

- 2 선택한 종목의 '현재가, 시가총액, 시가/고가/저가, 매도 상위 순서, 매수 상위 순서' 등 시세정보를 조회할 수 있습니다.
- 3 시간별 현재가와 체결량을 확인할 수 있습니다.
- 4 10단 호가와 52주 최고 및 52주 최저를 확인할 수 있습니다.
- 5 [▲ ▼] : 화면을 분할하여 조회할 수 있습니다.
- 6 'ELW시세' 버튼 클릭 시 ELW 종목검색 화면으로 연결됩니다.

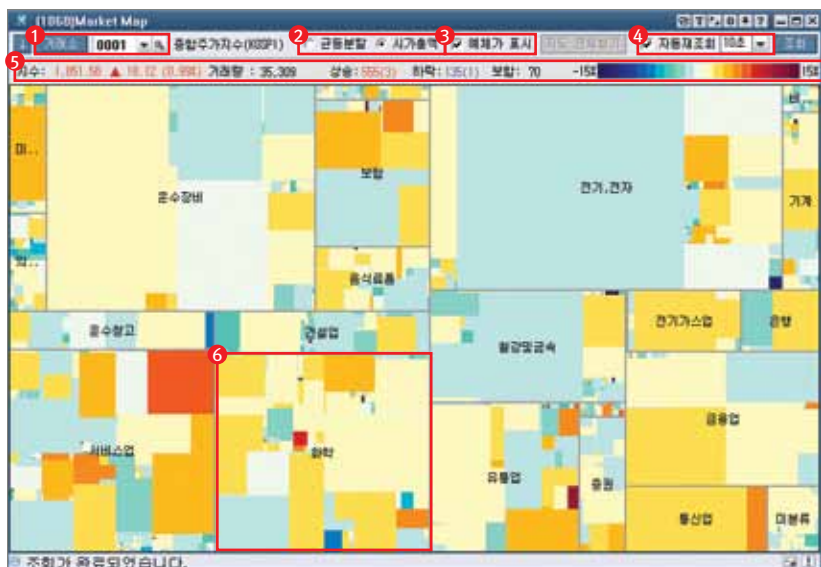


## 1-4 [1060] Market Map

### (1) 화면개요

- 거래소와 코스닥의 업종별 상승/하락 현황을 화면분할 형태로 조회할 수 있는 Map입니다.
- 선택한 시장의 업종별 면적은 시가총액으로 차지하는 비중을 나타내며('시가총액' 선택 시), 색상은 각 업종의 상승/하락 비율을 나타냅니다.

### (2) 화면설명



- 1 버튼을 클릭하여 '거래소' 혹은 '코스닥' 중 조회할 시장을 선택합니다.
- 2 '균등분할/시가총액' 중 화면분할 형식을 선택합니다.
  - 균등분할: 시가총액에 상관없이 업종별로 같은 비율로 화면을 분할합니다.
  - 시가총액: 각 업종을 시가총액 비중에 따라 화면을 분할합니다.
- 3 '예상체결가 표시' 여부를 선택할 수 있습니다.
- 4 '자동 재조회'에 V표로 체크한 후 조회 시간 단위(10초/20초/30초)를 선택하면, 선택한 시간 단위별로 실시간 데이터를 수신합니다.
- 5 지수현황과 상승 및 하락, 포함 종목 수를 조회할 수 있으며, 상승/하락 비율별 색상표를 조회할 수 있습니다.
- 6 각 업종의 구성종목별 상승/하락 비율이 색상으로 표시됩니다. 특히 각 업종을 더블클릭하면 해당 업종이 확대되어 업종 내 각 종목들의 시가총액 비율별 화면이 분할되며, 마우스 커서 이동 시 해당 종목의 시세가 조회됩니다.



## 1-5 [1206] 투자주체-종목별 동향

### (1) 화면개요

- 입력한 조회종목의 투자주체별 매매 동향을 조회할 수 있습니다.
- 투자주체-종목별 동향의 데이터는 전일까지의 데이터를 제공하며, 당일의 경우 추정치가 제공되니 이용 시 착오 없으시기 바랍니다.

### (2) 화면설명



- 1 조회할 종목 코드를 입력합니다.
- 2 조회할 기간의 시작일과 종료일을 입력합니다.
- 3 '거래량/거래대금' 중 조회할 데이터를 선택합니다.
- 4 순매수/누적순매수 중 조회할 데이터 값을 지정합니다.
- 5 '간략히/자세히' 중 조회할 데이터 수준을 지정합니다.
  - '간략히/자세히' 항목은 '수치' 버튼을 클릭하여 데이터 화면을 조회할 때만 활성화됩니다.
- 6 '차트' 버튼을 클릭하면 투자자 동향을 차트로 조회할 수 있습니다.



### [누적순매수]

종목별 동향에서 누적순매수 추이는 사용자가 지정한 기간 동안 개인, 외국인, 기관, 보험, 기금 등의 순매수/순매도 현황을 파악할 수 있습니다.

즉, 매일매일의 순매수 수량/대금을 설정된 기간의 첫날부터 누적시킨 데이터로 설정된 기간 동안 각 투자주체의 순매수/순매도 총량을 파악할 수 있는 데이터입니다.

'수치' 버튼을 클릭하면 수치 데이터로 화면이 조회됩니다.

## 1-6 [1500] 테마분석-테마별시세

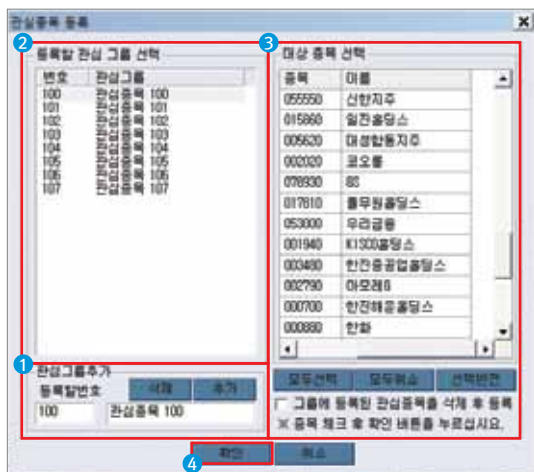
### (1) 화면개요

- 테마분석 화면에서는 주식시장을 구성하고 있는 각종 테마를 선정, 그 테마를 구성하는 종목들을 분류하여 제공합니다.
- 주식시장에서의 테마는 그 특성상 함께 움직이는 경우가 많으며, 산업별, 산업 내 공정별, 계절이나 정치적 이슈별 등의 이유로 나누어져 있습니다.
- 테마별 시세현황과 테마를 구성하고 있는 종목들의 현재 등락현황 및 거래강도, 거래량의 조화가 가능합니다.

### (2) 화면설명



- 1 현재 주식시장에서 형성되어 있는 각종 테마 리스트와 해당 테마에 대한 설명, 테마의 상승률을 제공합니다.  
테마명을 클릭하면 해당 테마에 속한 종목들이 화면 오른쪽에 조회됩니다.
- 2 선택한 테마 구성 종목들의 가격정보를 조회할 수 있습니다.  
'컨센서스' 항목을 클릭하면 '[3501] 종목 컨센서스' 화면이 팝업되어 해당 종목에 대한 애널리스트의 분석자료를 조회할 수 있습니다.
- 3 '관심등록' 버튼을 클릭하면 선택한 테마에 속해 있는 종목들을 관심종목으로 등록할 수 있습니다.



- ① 대상 종목들을 등록할 관심그룹을 추가합니다. '등록할 번호' 를 입력한 후 '관심그룹명' 을 입력하고 '추가' 버튼을 클릭하면 새로운 관심그룹이 추가됩니다.
- ② 종목들을 등록할 관심그룹을 마우스로 클릭하여 선택합니다.
- ③ 관심그룹에 등록할 종목들을 V표로 체크합니다. 하단의 '모두선택, 모두취소, 선택반전' 버튼을 이용하면 쉽게 등록할 종목을 선택할 수 있습니다.
- ④ '확인' 버튼을 클릭하면 관심종목의 등록이 완료됩니다.
- ⑤ 종목에 대한 각종 투자정보를 확인할 수 있습니다.



## 1-7 [1840] 체결강도 상위 100

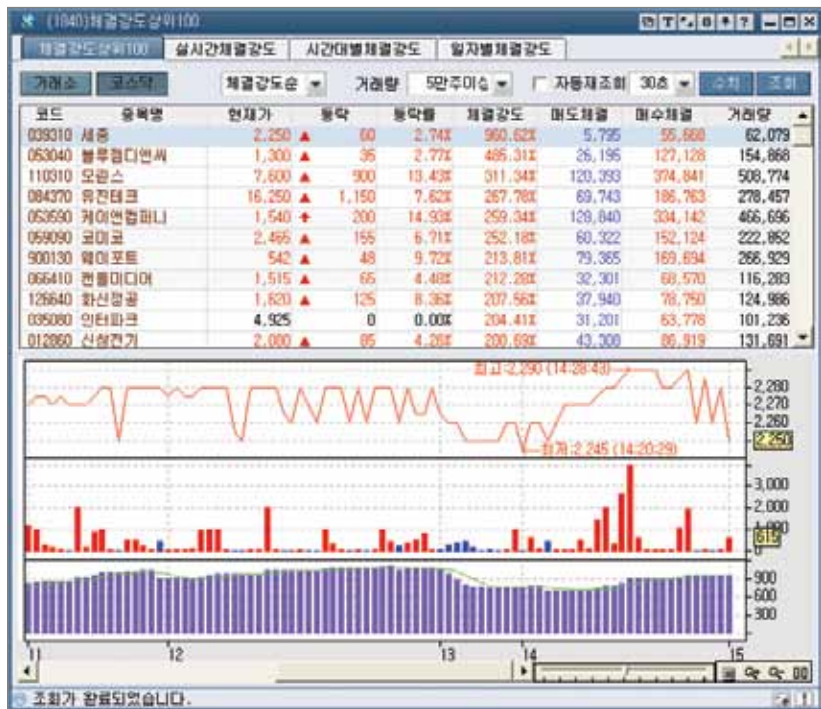
### (1) 화면개요

- 체결강도 상위 100개 종목을 조회할 수 있는 화면입니다.
- 체결강도란 체결데이터를 플러스(+) 요인과 마이너스(-) 요인으로 구분하여 해당 종목의 강도를 나타내는 수치를 말합니다.

### (2) 화면설명

코드	종목명	현재가	통약	통약률	체결강도	매도체결	매수체결	거래량	
009460	한성제지	547	▲	7.69%	321,700	30,070	106,100	147,330	
081660	필라코리아	77,900	▲	2,100	2,772	312,700	11,587	36,160	50,819
033180	필룩스	931	▲	36	4,02%	306,890	18,570	56,930	77,610
105630	한세실업	6,890	▲	40	0.58%	261,760	19,740	55,620	76,959
015890	대경산업	2,900	▼	20	-0.69%	279,810	15,310	42,040	60,616
138040	메리츠금융지주	2,400	▲	110	4.80%	279,430	80,520	220,170	320,499
005387	현대차2우B	69,600	▲	100	0.14%	269,550	18,332	49,576	75,576
021240	동진코웨이	38,050	▲	1,400	3.74%	267,440	27,120	72,530	128,534
004980	성신양행	3,250	▲	140	4.30%	252,800	40,000	101,120	149,800
122900	아이마켓코리아	16,900	▲	1,750	11.55%	242,740	163,620	397,180	569,151
105190	KINDEX200	23,915	▲	105	0.44%	240,690	17,602	42,367	60,060
102110	TIGER 200	23,965	▲	115	0.48%	238,510	39,841	95,027	135,500
005830	동부화재	48,250	▲	1,250	2.66%	234,690	59,200	124,060	195,157
000720	현대건설	65,200	▲	600	0.93%	221,340	163,313	361,477	562,516
071950	코아스	932	0	0.00%	220,700	15,070	33,260	56,597	
086280	현대글로벌버스	194,000	▲	2,000	1.04%	220,190	30,012	66,085	103,532
053000	우리금융	11,150	▲	100	0.90%	220,180	519,580	1,144,040	1,903,480
071050	한국금융지주	36,150	▼	50	-0.14%	218,870	49,270	107,040	172,485
036460	한국가스공사	34,800	▲	600	1.75%	207,430	55,250	114,610	165,694
009580	무림P&P	5,680	▲	320	5.57%	206,850	66,780	136,140	218,173
000810	삼성화재	224,000	▲	7,500	3.46%	201,430	45,156	90,958	150,966
004740	보루네오	2,450	▲	190	8.41%	191,320	49,600	95,050	157,113
000640	동아제약	93,400	▲	2,700	2.98%	190,240	29,783	56,662	93,192
033780	KT&G	75,600	▲	2,200	3.01%	189,390	100,175	189,730	331,228
015760	한국전력	22,150	▲	600	2.31%	186,550	416,020	779,040	1,361,920
009160	SIMPAC	4,900	▲	165	3.48%	186,510	65,330	121,300	213,514
115390	락앤락	33,450	▲	1,750	5.52%	185,360	154,180	285,800	464,599

- ① 거래소, 코스닥 종목의 체결강도를 계산하여 상위 100개 종목을 조회할 수 있으며, '조회' 버튼을 클릭하여 재조회가 가능합니다.
- ② '체결강도순/매수체결순/매도체결순' 중에서 원하시는 정렬 방식을 선택합니다.
- ③ 거래량을 정하여 일정 거래량 이상의 종목들로 상위 100개를 조회할 수 있습니다.
- ④ '10초, 30초, 60초, 100초' 단위로 자동 재조회가 가능합니다.
- ⑤ '차트' 버튼을 클릭하면 틱차트와 거래량 차트, 그리고 체결강도 차트가 제공됩니다.



[체결강도 공식]

- 매수요인(+) 체결량 : 체결가를 상승시키면서 체결된 체결량
- 매도요인(-) 체결량 : 체결가를 하락시키면서 체결된 체결량
- 같은 체결가일 경우 직전 체결요인을 그대로 적용
- 체결강도 = 매수요인 체결량의 합 / 매도요인 체결량의 합 × 100
- '매수요인 체결량 총계 = 매도요인 체결량 총계' 일 경우 체결강도는 100%

## 2. 주식주문

### 2-1 [5000] 주식주문

#### (1) 화면개요

- 매도/매수/정정/취소 주문을 실행시킬 수 있는 주문 화면입니다.
- 별도의 시세조회 화면이 필요없이 시세조회와 주문을 한 화면에서 실행시킬 수 있습니다.
- 특히 매매 시 가장 유용하게 활용할 수 있는 현재가, 등록(률) 및 시/고/저/가, 상/하한가를 따로 영역을 지정하여 제공하므로 시선의 분산 없이 신속한 매매 판단을 위한 정보 제공 기능을 강화하였습니다.

#### (2) 화면설명



#### 1 호가창

종목의 10단계 호가를 제공하며, 호가 클릭 시 주문가격이 입력됩니다. 또한 각종 정보 제공 창에 버튼 클릭만으로 접근할 수 있어 시장 및 종목시세 정보로의 접근이 용이합니다.



- 3가지 형태의 호가 창을 선택할 수 있습니다.
- 호가 창에서 매수 / 매도 가격을 클릭하면 주문부에 주문가격이 자동으로 입력됩니다.
- 투자주체 : 시장전체의 투자주체별 매매 동향을 조회할 수 있습니다.  
 외국인 : 외국인 매매 동향을 조회할 수 있습니다.  
 주이 : 주문 선택 종목의 회원사 매매현황을 조회할 수 있습니다.  
 회원사 : 당일매매 상위 회원사의 거래내역을 분석할 수 있습니다.  
 차트 : 주문 선택 종목의 주가차트를 조회할 수 있습니다.  
 뉴스 : 조회 중인 종목과 관련된 뉴스를 조회할 수 있습니다.  
 신호등 : 조회 종목의 각종 신호현황을 조회할 수 있습니다.

## ② 시세정보

현재가, 등락(률), 거래량, 시가, 고가, 저가 및 상 / 하한가를 제공합니다.

## ③ 매매정보 조회부

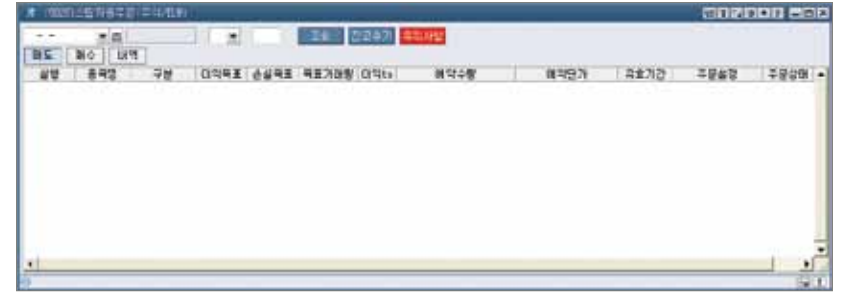
실행주문의 체결현황, 계좌잔고 및 매수가능 금액, 실현손익 등의 매매 관련 계좌정보와 매매 시 유용하게 활용할 수 있는 틱차트를 제공합니다.

## 2-2 [5026] 스탑자동주문

### (1) 화면개요

보유종목에 대한 특정 시그널 발생 시 자동매도 주문실행 및 신규종목에 대한 자동매수와 매수 체결된 종목의 자동 청산(스탑로스)이 가능한 주문입니다.

### (2) 화면설명



### (2)-1 매도스탑 영역

- 보유 잔고에 대한 자동매도 설정화면입니다.
- 자동매도 설정된 종목만 표시되며, 주문이 완료되거나, 설정내역이 없으면 표시되지 않습니다.
- **입력순서**
  - ① 잔고 추가 버튼을 클릭합니다. → 보유하고 있는 잔고가 표시됩니다.
  - ② 설정하고자 하는 종목을 클릭합니다. → 화면에 해당 종목이 표시됩니다.
  - ③ 설정 버튼을 클릭합니다. → 매도 조건 설정 창이 표시됩니다.
  - ④ 감지 조건과 주문 조건을 입력합니다. → 감지 조건은 시세를 포착하기 위한 조건입니다.  
→ 주문 조건은 감지 조건에 의해 시세가 포착되었을 때 주문이 전송될 조건을 의미합니다.
  - ⑤ 전송 버튼을 클릭합니다. → 스탑 조건 설정이 완료, 실행에 체크가 되어 시그널 감지를 시작합니다.

### • 영역설명(항목설명)

- ① 실행 : 시그널 감지 시작을 의미합니다. 시그널 감지를 중지하려면 체크를 풀면 됩니다.
- ② 이익목표
  - 이익목표가 표시됩니다. 조건 설정에서 수익률로 했을 경우에는 변환된 가격이 표시됩니다.
  - 현재가가 해당가격 이상이 되었을 때 주문이 전송됩니다.
- ③ 손실목표
  - 손실목표가격을 설정하신 경우에 표시됩니다.
  - 현재가가 해당 가격 이하가 되었을 때 주문이 전송됩니다.
- ④ 이익TS : 이익목표가를 최대화하기 위해 설정이 가능합니다. 이익목표가 이상에서만 시그널이 감지되며, TS를 높게 설정한 경우에는 시그널 발생률이 낮아질 수 있습니다.  
 ※ TS(Trailing Stop)란? 이익목표가격을 최대화하기 위해서 지정하는 값으로, '이익목표가격 이상' 시 최고점



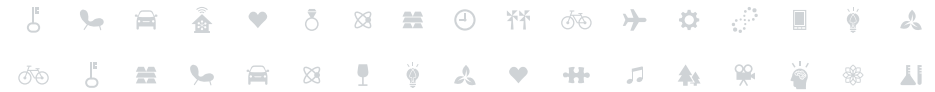


- 전체 : 해당 기간 동안 진행 중, 주문 완료, 주문 오류 내역을 표시합니다.
- 진행 중 : 주문이 설정된 내역을 표시합니다.
- 주문 완료 : 거래소로 주문이 전달된 내역을 표시합니다.
- 주문 오류 : 시그널은 감지되었으나, 거래소로 주문이 전달되지 못한 내역을 표시합니다.
- ② 구분 : 현금매수, 현금매도, 신용매도, 대용매도로 표시합니다.
- ③ 예약번호 : 한 계좌에 대해 최대 20건까지만 주문 설정이 가능합니다.
- ④ 주문번호 : 거래소로 주문이 전달된 주문번호를 표시합니다.
- ⑤ 유효기간 : 고객님의께서 설정하신 유효기간을 표시합니다.
- ⑥ 주문일자 : 거래소로 주문이 전달된 날짜를 표시합니다.
- ⑦ 실행 : 실행과 멈춤으로 표시하며, 실행은 시그널이 감지되고 있음을 표시합니다.
- ⑧ 주문 상태

- 주문 대기 : 시그널을 감지하고 있는 상태를 의미합니다.
- 주문 완료 : 거래소로 주문이 전송된 상태를 의미합니다.
- 주문 에러 : 거래소로 주문이 전송되지 못한 상태로 더블클릭 시 상세 에러 내용을 볼 수 있습니다.
- 체결 대기 : 매수스탑과 청산스탑을 동시에 설정한 경우 매수주문은 전송되었으나, 체결이 완료 되지 않은 상태를 의미합니다.
- STOP 청산 대기 : 매수주문에 대한 청산스탑을 설정한 경우 매수주문이 체결되어 청산 시그널 감지 상태를 의미합니다.
- STOP 주문 에러 : 매수청산스탑 주문이 에러가 발생한 상태를 의미합니다.
- 청산 이익 : 매수청산에 대한 이익조건을 표시합니다.
- 청산 손실 : 매수청산에 대한 손실조건을 표시합니다.
- 청산 주문 수량 : 청산 주문 시 전송될 수량을 표시합니다. → 매수 체결전량이 주문 전송되며, 전송 시점에 수량 부족 시는 주문 오류가 발생합니다.
- 청산 주문 가격 : 매수 1차, 매수 2차, 매수 3차로 가격 설정을 한 경우에는 거래소 전송시점에 하한가 등으로 인해 해당 호가가 없는 경우 주문이 불가능할 수 있습니다.

## (2)-4 특징 및 설명

- ① 화면을 종료하거나 PC가 꺼져 있어도 설정하신 조건에 만족하면 시그널이 발생되어 주문이 자동 전송됩니다.
- ② 달력일수 기준으로 최장 30일까지 유효기간을 설정할 수 있습니다.
- ③ 수익률, 목표가, TS 등 다양하게 조건을 설정할 수 있습니다.
- ④ 신규종목에 대한 자동 매수스탑과 동시에 자동 청산주문까지 설정할 수 있어 철저한 손익관리가 가능합니다.
- ⑤ 주문이 전송되거나, 오류 주문 발생 시 바로 알 수 있도록 SMS 문자메시지 서비스를 신청할 수 있습니다.
- ⑥ 자동주문 처리가 되어도 수수료는 기존과 동일합니다.
- ⑦ 동일종목에 대해서 여러 건의 스탱을 설정할 수 있습니다.
- ⑧ 시그널이 발생 전까지는 언제든지 조건 변경이 가능합니다.



## 2-3 [5201] 주문체결조회

### (1) 화면개요

선택한 계좌번호별로 '전체/거래소/코스닥/제3시장/단주/매도 및 매수 주문 체결/신주인수권' 체결내역을 주문 합산 혹은 건별로 조회할 수 있으며, 전체 체결주문에 대한 매매금액, 수수료, 실현손익금을 조회할 수 있습니다.

### (2) 화면설명



- ① 주문 전체 / 체결 / 미체결 주문 중 조회할 주문을 선택할 수 있습니다.
- ② '전체 / 거래소 / 코스닥 / 제3시장 / 단주 / 매도 및 매수 주문 체결 / 신주인수권' 중 조회할 주문을 선택하여 세부 주문 시장 / 종류별로 조회할 수 있습니다.
- ③ 종목코드를 입력한 후 "조회" 버튼을 클릭하면 입력한 종목에 대한 주문내역을 조회할 수 있습니다.
- ④ ①~③에서 선택한 주문 결과를 합산 혹은 건별로 조회할 수 있습니다.
- ⑤ 계좌번호와 비밀번호를 입력하고 선택한 일자별로 주문체결내역을 조회할 수 있습니다.
- ⑥ 상세 V체크하면 하단에 매매 체결 내용을 자세히 확인할 수 있습니다.
- ⑦ 선택한 주문내역 조회 조건에 부합하는 주문 리스트를 조회할 수 있으며, 미체결 주문내역에 대하여 일괄취소 주문을 실행할 수 있습니다.
- ⑧ 체결주문에 대한 매매금액, 수수료, 실현손익금이 조회됩니다.

### (3) 미체결 주문내역의 일괄취소



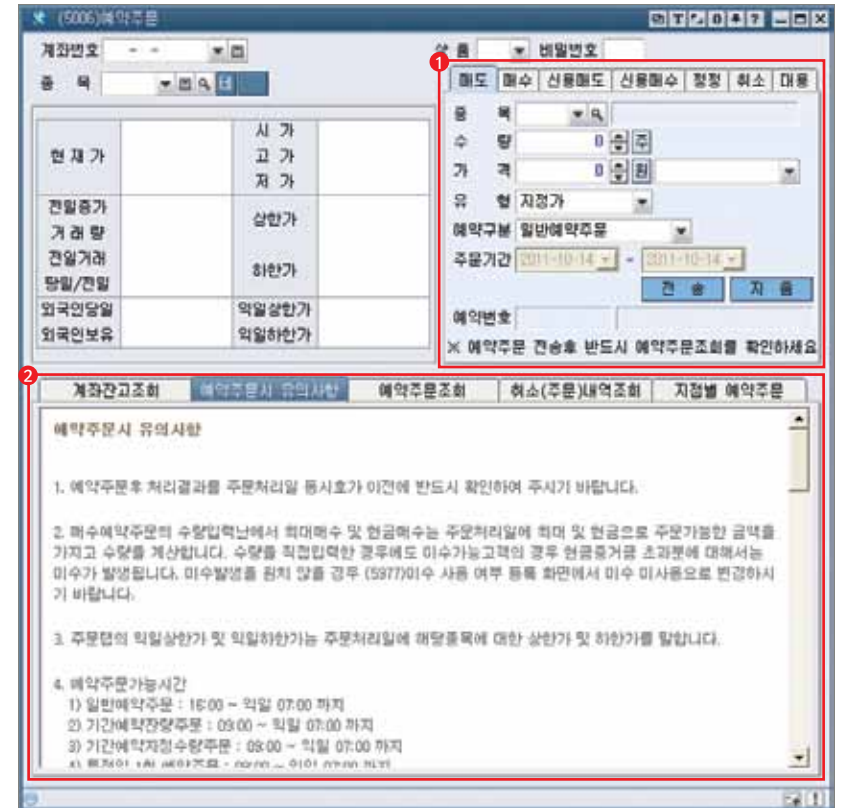
- ① 주문 체결내역을 조회할 계좌번호를 선택한 후 비밀번호를 입력합니다.
- ② '전체 / 체결 / 미체결' 어느 것을 선택하여도 일괄취소 주문이 가능하나, 일괄취소 주문은 미체결 주문내역에 대해서만 사용이 가능하므로 일괄취소 시에는 '미체결'을 선택하는 것이 좋습니다.
- ③ 조회된 주문 리스트 중 일괄취소시킬 미체결 주문내역을 선택합니다.
- ④ '일괄취소' 버튼을 클릭하여 주문을 실행시킵니다.

### 2-4 [5006] 예약주문

#### (1) 화면개요

예약주문은 시간지정 주문과 달리 오전 동시호가에만 참가하며, 장 중에는 실행되지 않음에 유의하십시오.

#### (2) 화면설명



#### ① 주문 탭

매도, 매수, 신용매도, 신용매수, 정정, 취소, 대응 주문을 실행할 수 있는 탭입니다.

- ①-1 매도(신용매도) / 매수(신용매수)

1. 주문을 실행할 종목 탭을 선택합니다.  
 2. 원하는 종목코드 및 종목명을 직접 검색합니다.  
 3. 주문수량을 입력합니다.  
 4. 주문가격을 입력합니다.  
 5. 거래유형 '지정가, 시장가, 조건부지정가, 장전시간외' 를 선택합니다.  
 6. 예약구분 '일반예약주문, 기간예약잔량주문, 기간예약지정수량주문, 특정일 1회 예약주문' 을 선택합니다.  
 7. 주문기간을 선택합니다.  
 8. "전송" 버튼을 클릭하면 주문이 실행됩니다.

- 1-2 정정/ 취소 탭 : 기존 주문하신 내용의 정정 및 취소 주문을 실행할 수 있는 탭입니다.

1. 정정 또는 취소주문을 실행시킬 종목을 선택합니다.  
 2. 정정 혹은 취소하려는 기간을 선택합니다.  
 3. 거래 유형 '지정가, 시장가, 조건부지정가'를 선택합니다.  
 4. 수량을 입력합니다(단 정정 시 전부 정정만 가능).  
 5. 가격을 입력합니다.  
 6. "전송" 버튼을 클릭하면 정정 및 취소가 가능합니다.

1. 정정 또는 취소주문을 실행시킬 종목을 선택합니다.
2. 정정 혹은 취소하려는 기간을 선택합니다.
3. 거래 유형 '지정가, 시장가, 조건부지정가'를 선택합니다.
4. 수량을 입력합니다(단 정정 시 전부 정정만 가능).
5. 가격을 입력합니다.
6. "전송" 버튼을 클릭하면 정정 및 취소가 가능합니다.

## 2 조회 탭

계좌잔고 조회, 예약주문 조회, 취소(주문)내역 조회 등의 조회 및 예약주문 시 유의사항을 참고할 수 있습니다.

- 2-1 계좌잔고 조회 : 예수금, 인출 가능금, 주문 가능금, 현금매수, 최대매수, 신용매수 등의 금액과 종목별 주문 가능 수량, 미체결 수량, 평균단가, 평균금액 등을 조회할 수 있습니다.

계좌잔고조회		예약주문시 유의사항		예약주문조회		취소(주문)내역조회	
예수금		순 자산		미실현손익		조회	
인출가능금		주문가능금		신용매수			
주문가능금	현금매수(C)	최대매수(C)					
종목코드	종목명	구분	주문가능수량	미체결수량	평균단가	현재가	평가금액

## 2-2 예약주문시 유의사항

예약주문시 유의사항

1. 예약주문후 처리결과를 주문처리일 통시호가 이전에 반드시 확인하여 주시기 바랍니다.
2. 매수예약주문의 수량입력한에서 최대매수 및 현금매수는 주문처리일에 최대 및 현금으로 주문가능한 금액을 가지고 수량을 계산합니다. 수량을 직접입력한 경우에도 미수가높고력의 경우 현금등가금 초과분에 대해서는 미수가 발생합니다. 미수발생을 원치 않을 경우 (5977)미수 사동 여부 등록 화면에서 미수 미사동으로 변경하시기 바랍니다.
3. 주문접의 익일상한가 및 익일하한가는 주문처리일에 해당종목에 대한 상한가 및 하한가를 말합니다.
4. 예약주문가능시간
  - 1) 일반예약주문 : 16:00 ~ 익일 07:00 까지
  - 2) 기간예약잔량주문 : 09:00 ~ 익일 07:00 까지
  - 3) 기간예약지정수량주문 : 09:00 ~ 익일 07:00 까지
  - 4) 특정일 1회 예약주문 : 09:00 ~ 익일 07:00 까지

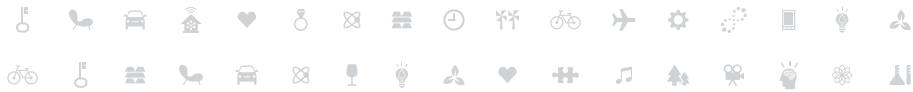
- ②-3 예약주문 조회: 예약주문 내역을 조회할 수 있는 화면입니다. 예약유형, 매매 구분, 취소, 종목 코드, 종목명, 주문처리일, 예약수량, 예약가격, 예약번호, 예약일자, 예약시간, 주문번호, 유형, 수량구분, 단가 구분, 상품, 대출일, 미처리 사유, 주문자, 시작일, 종료일, 잔여 주문 건수내역을 확인할 수 있습니다.

- ②-4 취소(주문)내역 조회: 취소주문일 혹은 예약주문일을 선택하여 예약일자, 취소일자, 취소시간, 예약유형, 종목, 수량 등을 조회할 수 있습니다.

### (3) 정정/취소주문시 참고사항

- ① 예약주문 조회 클릭 시 화면 오른쪽에 '예약주문 조회' 창이 팝업되며, 하단 메뉴에 예약주문 조회 탭이 열립니다.

- ② 예약주문 조회 팝업 창 혹은 하단의 탭에서 정정/취소하고자 하는 주문을 클릭하면 정정/취소 화면으로 주문내역이 입력됩니다.
- ③ 기간예약잔량주문, 기간예약지정수량주문의 정정/취소 시 각 기간 동안에 하나의 주문 건수만 클릭하여도 전부의 기간주문에 대해 정정/취소가 가능합니다.
- ④ 특정일회 예약주문 정정의 경우 특정일 날짜 변경이 가능합니다.
- ⑤ 정정가능 항목: 기간, 유형, 가격을 변경할 수 있습니다.
- ⑥ 정정불가 항목: 예약유형(예약유형 정정 시 해당 주문은 전부 취소하고 재주문) 및 수량은 정정할 수 없습니다(전부 정정만 가능).
- ⑦ 취소: 항목(종목, 구분, 유형)은 비활성으로 처리됩니다.



#### ★ 일반예약주문

- 익 영업일에만 주문 전송되며 주문기간을 설정할 수 없으며, 기간예약주문보다 우선 접수됩니다.

#### ★ 기간예약잔량주문

- 기간을 설정하여 특정종목 100주 주문 시, 익 영업일에 100주가 주문전송되고 미체결 수량이 남아 있을 때는 미체결 수량만큼만 기간설정일까지 주문이 전송됩니다.

예를 들어, 익 영업일에 100주 주문전송되고 50주가 체결되었다면 익의 영업일에 50주가 주문전송되며 50주 중 30주가 체결되었다면 그 다음 영업일에는 20주만 주문이 전송됩니다.

미체결 수량이 있어도 설정한 기간이 종료되면 예약주문은 종료됩니다.

#### ★ 기간예약지정수량주문

- 기간을 설정하여 해당 기간 동안 예약주문이 매일 전송됩니다. 미체결 수량과 상관없이 지정된 수량만큼만 주문이 전송됩니다.

예를 들어, 10일 동안 100주 예약주문 시에는 익 영업일에 100주가 주문전송되며, 몇 주가 체결되었든 익의 영업일에 다시 100주가 주문 전송됩니다.

#### ★ 특정일1회 예약주문

- 특정일1회에 한하여 예약주문이 전송됩니다.

#### ★ 기간별예약주문, 특정일예약주문 합산 총 200건을 초과하여 주문하실 수 없습니다.

- 계좌번호 기준

- 주문처리일 기준(2011. 11. 1~2011. 11. 30 기간예약주문전송 시 총 30건으로 계산됩니다.)

- 달력일수를 기준(공휴일, 비영업일도 주문일에 포함됩니다.)

※ 주문처리일에 체결 확인은 [5201] 주문체결 조회(주식) 화면을 통해 확인하기 바랍니다.

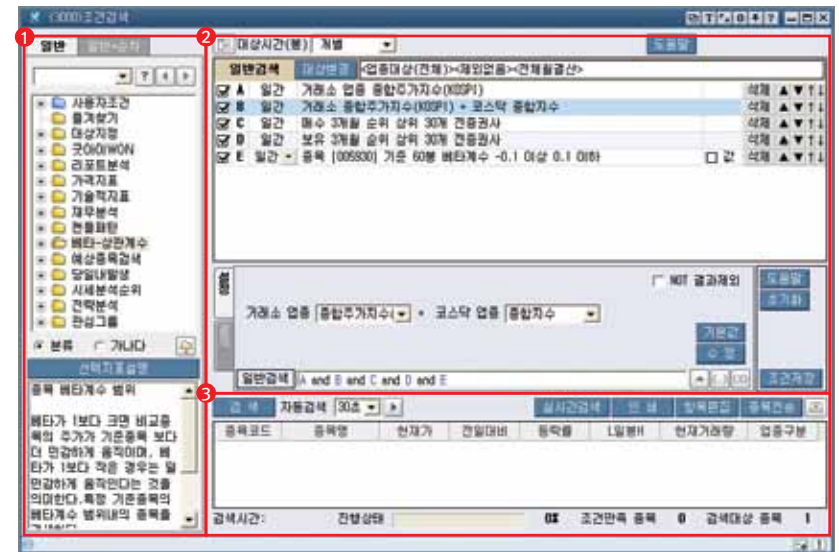
## 3. 투자정보

### 3-1 [3000] 조건검색

#### (1) 화면개요

- 지정된 각종 조건에 일치하는 종목을 실시간으로 검색할 수 있는 화면입니다.
- 종목의 기술적 분석, 패턴 분석, 재무 분석, 순위 분석, 시세 분석 등 각종 분석을 사용자가 자신의 매매 스타일에 가장 적합하게 조건을 조합하여 실시간으로 조건에 부합되는 종목을 검색할 수 있는 화면으로, 검색된 종목들은 관심종목으로 등록이 가능하여 지속적인 관찰이 가능합니다.

#### (2) 화면설명



#### ① 항목/전략 탭 영역

검색전략을 작성하기 위한 단위조건을 선택하거나, 이미 작성하여 저장한 검색전략을 담고 있습니다.

- [일반] 탭 : 일반검색에 사용이 가능한 단위조건들이 모여 있습니다.
- [일반+순차] 탭 : 순차검색에 사용이 가능한 단위조건들이 모여 있습니다.
- [선택지표설명] 버튼 : 선택된 지표에 대한 설명을 볼 수 있습니다.

#### ② 검색전략 작성 영역

왼쪽의 탭에서 단위조건들을 선택하여 검색전략을 작성하는 영역입니다. And/Or조합논리, 멀티

타임 옵션 등의 다양한 부가 조건들을 추가하여 사용자의 의도에 가장 근접한 검색전략을 구현합니다.

### 3 검색결과 영역

검색전략을 실행하여 검색된 종목들을 나열하는 영역입니다.  
검색된 종목들의 정보 항목을 설정할 수 있습니다.

### (3) 사용방법

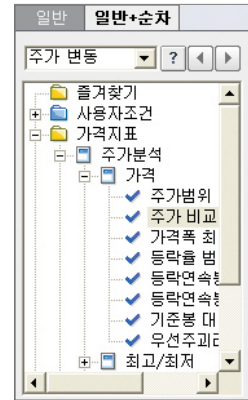
#### (3)-1 단위조건

검색전략을 작성하기 위한 최소의 조건 상태를 나타내는 것으로 화면 왼쪽의 [일반]/[일반+순차] 탭 내의 최하위 항목들을 말합니다. 각 단위조건이 1개의 특정 상황을 의미합니다.

#### (3)-2 검색전략

검색전략 단위조건들을 다양한 형태로 조합하여 작성한 최종의 조합식으로 화면 왼쪽의 [일반] 탭 내의 사용자조건 폴더와 추천조건 폴더에 위치합니다. 검색전략을 더블클릭하면 종목검색을 실행합니다.

#### (3)-3 폴더 및 체크기호



- : 대분류 폴더이며 클릭 시 하위 메뉴폴더로 연결됩니다.
- : 사용자가 지정한 조건이 조회됩니다.
- : 조건명이 검색되며 클릭 시 조건명에 대한 상세 조건내역이 조회됩니다.
- : 검색전략을 작성하기 위한 최소의 조건 상태를 나타내는 것으로 신호감시가 가능한 지표입니다.

### (4) 조건 만들기

#### (4)-1 구상하기

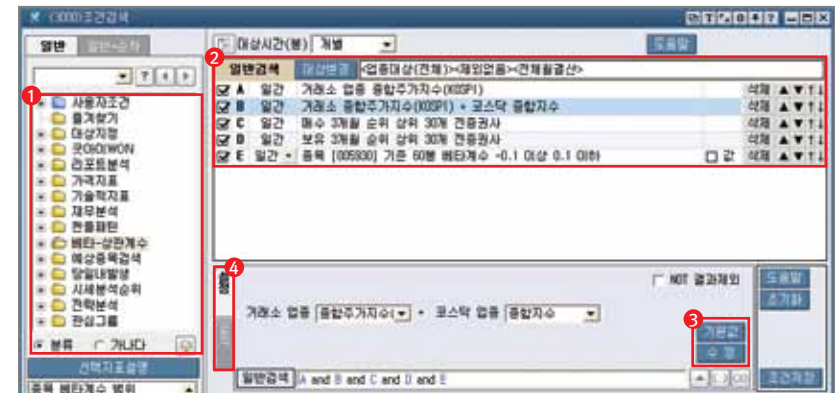
어떤 검색전략을 만들 것인지를 구상합니다.

예를 들어, “MACD가 0선을 상향돌파하면서, MACD가 0선 위인 상태가 지속인 종목”

#### (4)-2 단위조건 선택

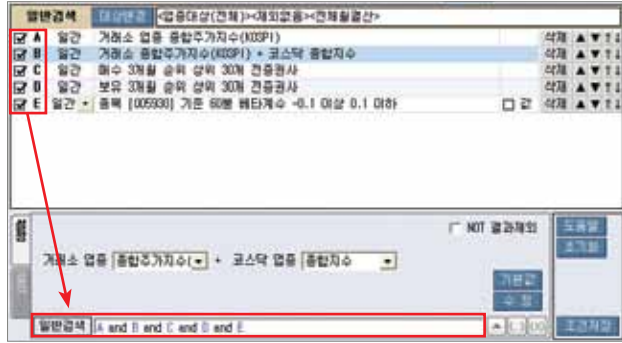
구상한 전략에 적합한 단위조건을 찾아 대상 단위조건으로 추가하고 각 단위조건의 상세 변수를 설정합니다.

추가된 단위조건에는 자동으로 A, B, C의 구분기호가 부여됩니다.



- 1 단위조건 추가: 탭 내의 단위조건을 더블클릭합니다.
- 2 단위조건 삭제: 추가한 단위조건 '삭제' 버튼을 클릭합니다.
- 3 단위조건 변수 설정: 추가한 단위조건 변수들을 변경 후 '수정' 버튼을 클릭합니다.  
단위조건 변수 기본값 복원: 추가한 단위조건 변수들을 변경 후 '기본값' 버튼 클릭 시 기본값으로 복원됩니다.
- 4 '설정'에선 선택한 단위조건 변수를 설정할 수 있으며 '로직' 선택 시는 검색전략식의 논리조합이 가능합니다.

#### (4)-3 검색전략식 작성



- A and B : A와 B가 동시에 만족해야 합니다.
- A or B : A와 B 중 하나 이상이 만족해야 합니다.
- (A and B) or C : 괄호 내의 조건이 우선 만족해야 합니다.

#### [논리기호 사용법]

And/Or 전환 : 검색전략식의 And/Or 논리 기호 위에 마우스를 위치하면 마우스의 커서가 다음과 같은 모양으로 변합니다. 이때 마우스를 클릭하면 And는 Or로, Or는 And로 전환됩니다.

#### [괄호묶기]

2개 이상의 구분기호를 포함하여 마우스 끌기를 한 후 오른쪽의 버튼을 클릭합니다.

#### [괄호풀기]

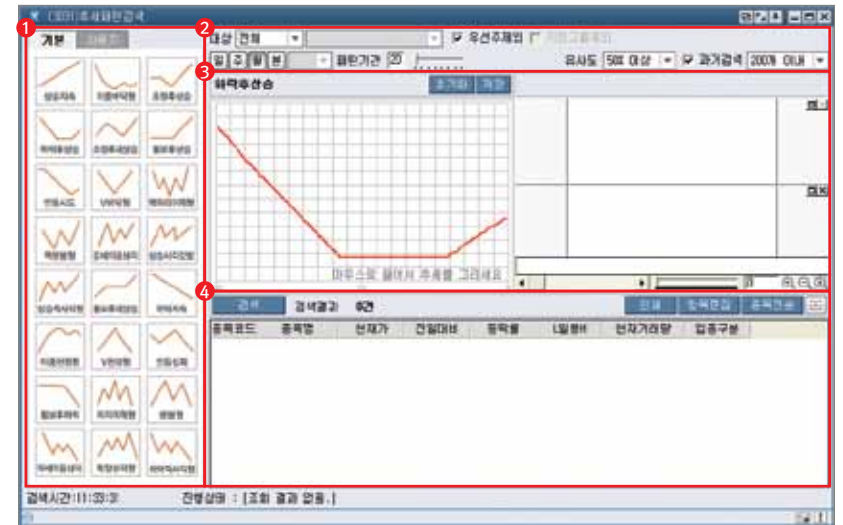
괄호 묶기와 같이 괄호 영역을 마우스 끌기를 하여 버튼을 클릭합니다.

#### 3-2 [3031] 추세패턴검색

##### (1) 화면개요

- 사용자가 원하는 추세를 캔버스(바둑판)에 마우스를 이용하여 작도한 추세의 형태를 지정된 대상에서 검색하는 화면입니다.
- 마우스의 간편한 동작으로 추세패턴의 종목을 쉽고 빠르게 찾을 수 있습니다.

##### (2) 화면설명




##### ① 추세패턴 기본/사용자 목록

차트에서 주로 사용되는 추세패턴의 모양과 사용자들이 주로 사용하는 추세패턴의 모양을 기본 형태로 제공하고 있습니다. 고객이 작도한 추세패턴을 저장하여 사용자 탭에서 선택하여 다시 사용할 수 있습니다. 저장된 추세패턴의 삭제는 추세패턴을 선택한 후 오른쪽 마우스를 클릭하면 패턴 삭제 메뉴를 클릭하여 삭제할 수 있습니다.

##### ② 검색대상 선택 및 검색설정 지정



- 검색하려고 하는 대상(시장)을 선택합니다.
- 전체 / 코스피 / 코스닥 / 테마 / 관심종목을 기준으로 하위그룹을 지정하여 검색할 수 있습니다.
- 우선주 제외 선택 시 검색대상에서 우선주를 제외시키고 검색합니다.
- 지정그룹제외 선택 시 선택한 그룹을 제외하고 검색합니다.



- 검색하려고 하는 주기(일/주/월/분)를 선택합니다.
- 패턴기간 : 찾고자 하는 기간(캔버스 크기와 동일)을 수치로 입력하거나, 마우스로 선택하여 지정할 수 있습니다.
- 유사도 : 찾고자 하는 추세패턴의 유사도를 지정하여 검색하는 기능으로, 유사도는 추세패턴검색 로직에 근거하여 유사도 기준 이상의 추세를 검색합니다. 유사도가 높을수록 추세패턴의 정확도가 높아지나, 검색 종목 수는 적어질 수 있습니다.
- 과거검색 : 과거검색 체크를 안 한 경우에 현재시점으로부터 패턴기간(20)에 해당되는 차트구간에서만 검색하나, 과거시점 체크 후 000개 이내 선택 시 현재시점부터 000개 내 봉까지 정해진 패턴기간의 추세패턴의 모양을 찾는 기능입니다.

#### 3 하락 후 상승

- 초기화 : 작도된 추세패턴의 클리어하는 기능입니다.
- 저장 : 작도한 추세패턴을 사용자가 저장하는 기능입니다. 저장 후 사용자 탭에서 선택하여 사용할 수 있습니다. 삭제는 사용자 탭에서 선택 후 오른쪽 마우스 메뉴에서 패턴 삭제를 클릭하여 삭제할 수 있습니다.
- 캔버스 : 찾고자 하는 추세패턴을 마우스 왼쪽 버튼을 클릭 후 캔버스(바둑판)에 드래그하여 추세를 그리면 검색이 됩니다.

#### 4 검색결과 및 부가기능

- 검색결과 차트 : 검색된 종목의 차트화면으로 작도한 추세패턴과 비교하여 볼 수 있습니다(종목명 및 유사도 표시).
- 인쇄 : 검색결과를 출력하는 기능입니다.
- 항목편집 : 검색항목편집 기능으로 사용자가 원하는 항목(ex : 저가/고가/시가/거래량/매도호가/매수호가 등)을 추가/삭제/변경하여 검색결과를 볼 수 있습니다.
- 종목 전송 : 검색된 종목들을 종합차트/성과분석/관심등록/Excel 화면으로 전송하는 기능입니다.
- 검색결과 확장 : 검색결과 항목을 확장하여 보는 기능으로 검색결과가 많을 경우 한눈에 보기 원할 때 사용합니다.

### (3) 기본 추세패턴 설명



반전형 패턴으로 머리어깨형을 뒤집어 놓은 형태로 3개의 골짜기가 형성되며 두 번째 골짜기가 가장 깊다. 주가가 세 번째 골짜기를 형성한 후 골짜기 사이의 두 봉을 이은 선(목선)을 상향 관통할 때 패턴이 완성되고 두 번째 골짜기만큼의 주가상승을 예측한다.



쌍봉형이 뒤집힌 형태로 두 개의 골짜기가 형성된다. 일반적으로 첫 번째 골짜기가 더 깊고 날카로우며 골짜기의 형성시간이 길고 골짜기가 깊을수록 신뢰도가 높다.



지속형 패턴으로 봉을 이은 저항선이 하향하고 골짜기를 이은 지지선이 상향한다. 주가가 마지막 골짜기를 형성한 후 저항선을 상향 관통할 때 패턴이 완성되며 삼각형의 밑변만큼의 주가상승을 예측한다.



지속형 패턴으로 수직에 가까운 급격한 주가상승 이후 사각깃발 모양의 횡보를 보이다 주가 상승하는 형태로 깃대(급격한 상승폭)만큼의 상승을 예측한다.



상승추세에 있던 주가가 직사각형 모양의 보합을 보이다가 다시 상승하는 지속형 패턴이다. 마지막 골짜기 형성 이후 저항선을 관통하면서 패턴이 완성되고 사각형의 높이만큼의 주가상승을 예측한다.



반전형 패턴으로 세 개의 봉이 형성되며 두 번째 봉이 가장 높다. 주가가 세 번째 봉을 형성한 후 세 봉들 사이의 골짜기를 이은 목선(넥라인)을 하향 관통하는 순간 패턴이 완성되며 두 번째 봉의 높이만큼의 주가하락을 예측한다.



반전형 패턴으로 두 개의 봉이 형성된다. 일반적으로 첫 번째 봉이 두 번째 봉보다 높고 날카로우며 두 봉우리가 형성되는데 소요된 시간이 길고 봉우리의 높이가 높을수록 패턴의 신뢰도가 높다.




지속형 패턴으로 골짜기를 이은 지지선이 상향하고 봉을 이은 저항선이 하향한다. 주가가 마지막 봉을 형성한 후 지지선을 하향 관통할 때 패턴이 완성되며 삼각형의 밑변만큼의 주가하락을 예측한다.



봉을 이은 저항선이 상향하고 골짜기를 이은 지지선이 하향하는 형태로 주가가 마지막 봉을 형성하고 지지선을 하향 관통할 때 패턴이 완성된다. 삼각형의 밑변만큼의 주가하락을 예측한다.



하락하던 주가가 직사각형 모양의 보합을 보이다가 다시 하락하는 지속형 패턴이다. 주가가 마지막 봉을 형성하고 지지선을 하향관통하면서 패턴이 완성되며 직사각형의 높이만큼의 하락을 예측한다.

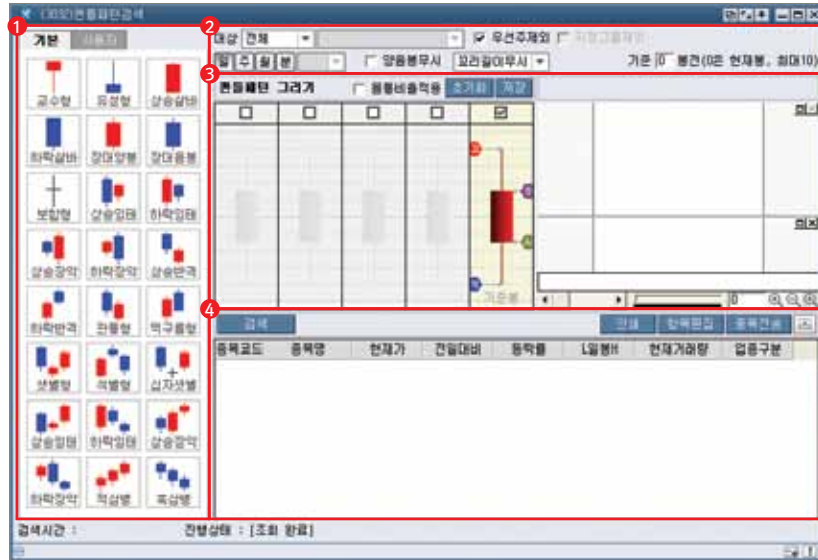


### 3-3 [3032] 캔들패턴검색

#### (1) 화면개요

- 사용자가 원하는 캔들(봉)을 마우스를 이용하여 시가/고가/저가/종가의 위치를 지정하고 옵션(양/음봉, 꼬리 여부, 몸통 비율)을 선택하여 작도한 캔들의 형태를 지정된 대상에서 검색하는 화면입니다.
- 마우스의 간편한 동작으로 캔들패턴의 종류를 쉽고 빠르게 찾을 수 있습니다.

#### (2) 화면설명



#### ① 캔들패턴 기본/사용자 목록

차트에서 주로 사용되는 캔들패턴의 형태를 기본 형태로 제공하고 있습니다. 고객이 작도한 캔들 패턴을 저장하여 사용자 탭에서 선택하여 다시 사용할 수 있습니다. 저장된 캔들패턴의 삭제는 캔들패턴을 선택한 후 오른쪽 마우스를 클릭하면 캔들 삭제 메뉴를 클릭하여 삭제할 수 있습니다.

#### ② 검색대상 선택 및 검색설정 지정



- 검색하려고 하는 대상(시장)을 선택합니다.
- 전체/코스피/코스닥/테마/관심종목을 기준으로 하위그룹을 지정하여 검색할 수 있습니다.
- 우선주 제외 선택 시 검색대상에서 우선주를 제외시키고 검색합니다.
- 지정그룹제외 선택 시 선택한 그룹을 제외하고 검색합니다.




- 검색하려고 하는 주기(일/주/월/분)를 선택합니다.
- 양음봉 무시: 체크 시 작도한 캔들의 양봉/음봉의 상태를 무시하고 검색하는 기능입니다. 주로 캔들의 시가/종가의 위치만을 검색할 때 사용합니다.
- 꼬리 길이(꼬리 길이 적용/꼬리 길이 무시/꼬리 유무 무시): 찾기자 하는 캔들패턴의 꼬리 길이 상태를 선택하여 검색하는 기능입니다. 첫 번째 옵션으로는 꼬리 길이 적용으로 사용자가 작도한 캔들의 꼬리 길이(몸통의 2배 이상, 몸통의 0.5배 이하, 그외) 상태를 체크하여 검색하는 방법이 있습니다. 두 번째 옵션으로는 꼬리 길이 무시로 꼬리의 유무는 판단하나 꼬리 길이 적용과 달리 꼬리 길이의 상태를 체크하지 않은 옵션입니다. 세 번째로는 꼬리 유무 무시 옵션으로 사용자가 꼬리를 그리거나 그리지 않거나 무관하게 캔들의 양/음봉, 캔들 간의 관계(종가/시가)만을 체크하는 옵션입니다.
- 기준 0봉 전: 해당 기능은 캔들패턴 검색 시 기준이 되는 봉의 시점을 지정하는 기능으로 0봉 전이라 하면 현재 봉을 의미하는 것으로 5일 전 시점에 검색을 하려고 하면 5봉 전으로 수정하여 검색하면 됩니다. 최대 10봉 전까지 검색이 가능합니다.

#### ③ 캔들패턴 그리기 및 검색결과 차트

- 몸통 비율 적용: 체크 시 캔들패턴 그리기 하단에 ○○%↑ 항목이 생성됩니다. 사용자가 % 입력 시 해당 % 값 기준으로 몸통 비율(종가-시가) 이상/이하의 캔들을 검색하는 옵션입니다.
- 초기화: 작도된 캔들패턴의 클리어하는 기능입니다.
- 저장: 작도한 캔들패턴을 사용자가 저장하는 기능입니다. 저장 후 사용자 탭에서 선택하여 사용할 수 있습니다. 삭제는 사용자 탭에서 선택 후 오른쪽 마우스 메뉴에서 캔들 삭제를 클릭하여 삭제할 수 있습니다.
- 캔들패턴 작도: 찾기자 하는 캔들패턴을 마우스를 사용하여 고가/종가/시가/저가 화살표를 드래그하여 위치를 조정하면 됩니다. 몸통을 마우스로 더블클릭 시 양/음봉이 전환됩니다. 그리고 왼쪽 마우스로 몸통 선택 후 위/아래로 이동 시 전체 캔들이 이동이 되고, 오른쪽 마우스로 몸통 선택 후 위/아래로 이동 시 몸통만 이동됩니다. 상단 캔들 항목 체크 시 해당 캔들을 작도할 수 있고, 체크를 해제할 경우 기존에 작도했던 캔들은 초기화됩니다.
- 검색결과 차트: 검색된 종목의 차트화면으로 작도한 캔들패턴과 비교하여 볼 수 있습니다.

#### ④ 검색결과 및 부가기능

- 검색: 찾기자 하는 캔들패턴의 대상 및 설정 변경 후 검색 버튼을 이용하여 재검색할 때 사용합니다.
- 인쇄: 검색결과를 출력하는 기능입니다.
- 항목편집: 검색항목편집 기능으로 사용자가 원하는 항목(ex: 저가/고가/시가/거래량/매도호가/매수호가 등)을 추가/삭제/변경하여 검색결과를 볼 수 있습니다.
- 종목 전송: 검색된 종목들을 종합차트/성과분석/관심등록/Excel 화면으로 전송하는 기능입니다.
- 검색결과 확장: 검색결과 항목을 확장하여 보는 기능으로 검색결과가 많을 경우 한눈에 보기 원할 때 사용합니다.



### 3-4 [3033] 차트구간검색

#### (1) 화면개요

- 사용자가 원하는 추세패턴/캔들패턴을 차트 상에서 마우스로 드래그하여 선택한 기간 동안의 추세/캔들패턴과 유사한 종목을 검색하는 화면입니다.
- 마우스 드래그만으로 추세/캔들의 패턴을 검색할 수 있으며, 과거에 추세 및 캔들과 유사한 종목을 쉽게 검색할 수 있는 장점이 있습니다.

#### (2) 화면설명



- 1 검색대상 선택 및 검색설정을 지정할 수 있습니다.
- 2 찾고자 하는 추세패턴의 대상 및 설정 변경 후 '검색' 버튼을 이용하여 검색이 가능하며 '인쇄' 버튼을 클릭하면 출력이 가능합니다.
- 3 검색된 종목의 차트를 보여주는 화면입니다.

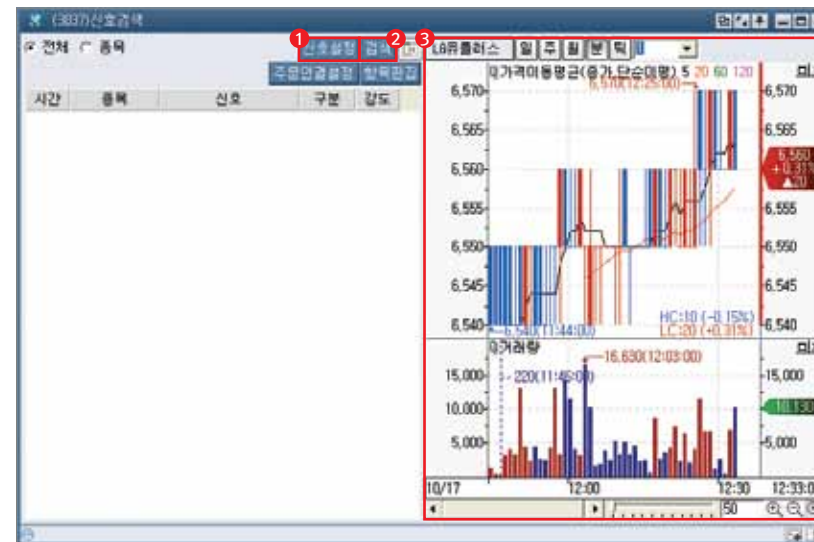


### 3-5 [3037] 신호검색

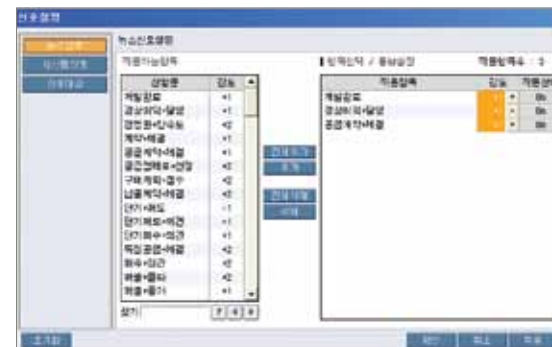
#### (1) 화면개요


- 뉴스 신호를 설정하여 시세, 호가, 시고/저가, 최고/최저, 투자자, 예상 등 검색을 하여 해당 종목의 차트를 조회할 수 있는 화면입니다.

#### (2) 화면설명

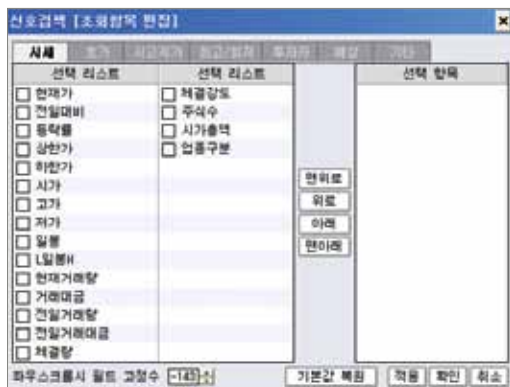


- 1 '신호 설정' 버튼을 클릭하면 뉴스 신호를 설정할 수 있는 화면이 팝업됩니다.  
적용 가능 항목에서 원하는 항목을 선택 후 '추가' 버튼을 클릭하면 오른쪽으로 보여지게 되며 '적용', '확인' 버튼을 클릭합니다.





- ② '검색' 버튼을 클릭하면 시세/호가/시고저가/최고최저/투자자/예상 등 검색 기준을 선택할 수 있습니다.



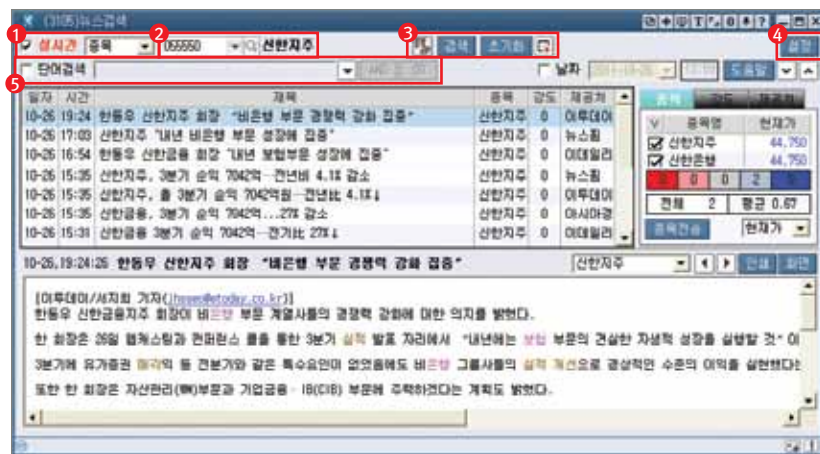
- ③ 선택한 종목의 '일/주/월' 가격이동평균 차트와 거래량 차트가 제공됩니다.

### 3-6 [3105] 뉴스검색

#### (1) 화면개요

실시간으로 수신되는 각종 뉴스를 분석하여 관련 종목을 추출하고 미리 설정한 뉴스의 강도에 따라 매신호를 이용한 매매가 가능하도록 구성되어 있는 뉴스검색 및 분석 화면입니다. 종목의 뉴스를 분석 조회할 수 있는 화면입니다.

#### (2) 화면설명



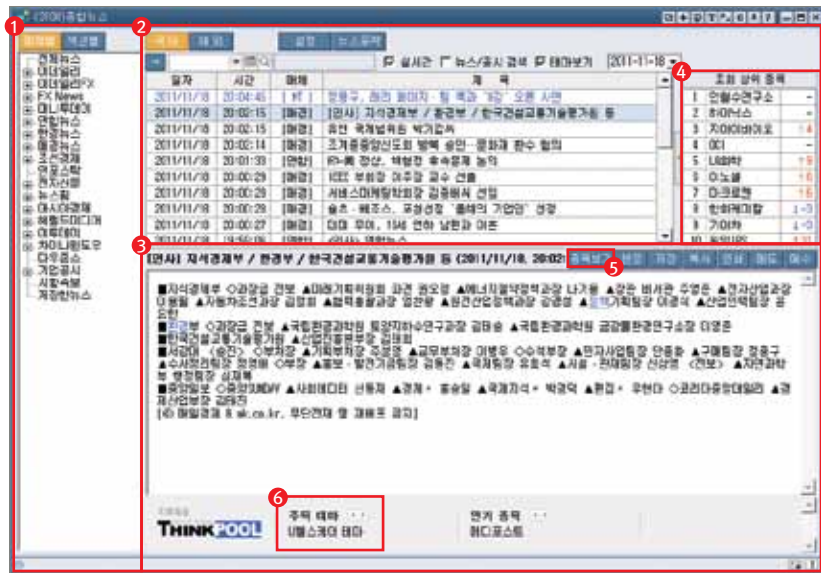
- 1** 종목군 설정 [종목군]: 제공되는 여러 분류 중 조회할 대상종목군을 선택하여, 해당 종목과 관련된 뉴스만을 실시간으로 수신하도록 설정이 가능합니다.
  - 실시간: V체크 하면 실시간으로 수신되는 뉴스를 조회할 수 있습니다.
  - 대상분류: "종목/관심/보유/테마" 중 조회 대상으로 설정할 종목군을 선택합니다. "관심/보유/테마"를 선택한 경우에는 적용할 종목분류를 선택하십시오.
- 2** [055550]: 조회대상 종목군을 "종목"으로 설정한 경우 조회할 종목을 선택합니다.
- 3** [검색]: 종목코드를 초기화하여 새로운 종목코드를 입력할 수 있습니다.
  - [검색]: 설정한 대상종목에 대한 뉴스가 재조회 됩니다.
  - [추가]: 종목에 관한 뉴스 데이터를 추가로 불러올 수 있습니다.
  - [추가]: 종목에 관한 뉴스 데이터를 추가로 불러올 수 있습니다.
- 4** [설정]: "뉴스설정" 화면이 팝업되고, "수신/검색, 기능설정, 제공처설정" 등의 옵션을 미리 설정할 수 있습니다.
- 5** 단어검색: V표시를 한 단어 입력하여 해당 단어를 포함한 종목의 뉴스를 검색합니다.
  - [단어검색] 버튼을 클릭하시면 최근검색어와 상황문 화면이 팝업되어 간편하게 검색단어를 입력할 수 있습니다. [AND/OR] 버튼을 이용하여 입력한 여러 단어를 And/Or 조건으로 연결하여 보다 효율적인 단어를 이용한 뉴스검색이 가능합니다.

### 3-7 [3100] 종합뉴스

#### (1) 화면개요

- ‘이데일리, 머니투데이, 연합뉴스, 한경뉴스, 기업공시 …’ 등 각종 매체를 통해 제공되는 뉴스 및 상황을 조회할 수 있습니다.
- 특히 뉴스 내용 검색 기능을 강화하여 두 가지의 단어 혹은 내용을 And 및 Or 조건을 연결하여 뉴스 내용 조건식을 만들어 검색이 가능합니다.

#### (2) 화면설명



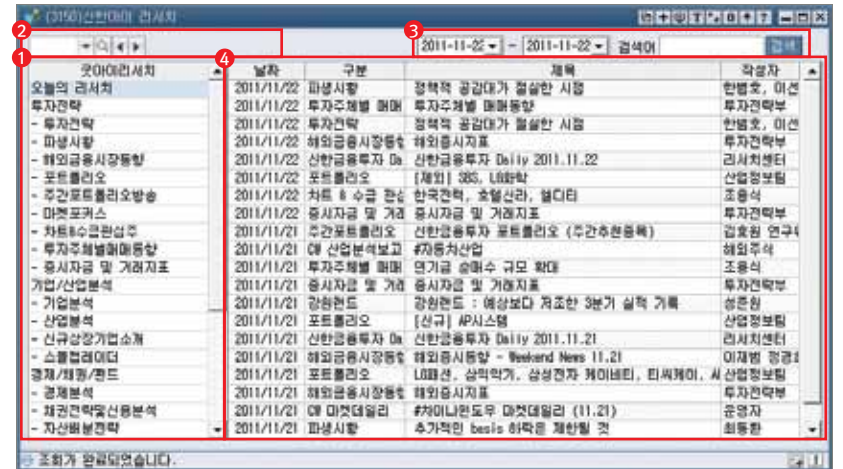
- 1 매체별, 색선별로 구분하여 각종 뉴스 제공 회사와 뉴스 종류를 선택할 수 있습니다.
- 2 뉴스를 조회할 종목을 입력하고 일자를 선택하면 일자별 뉴스와 국내 및 해외뉴스까지 내용을 확인할 수 있습니다.
- 3 선택한 뉴스 내용을 확인할 수 있습니다.
- 4 신한아이에서 검색된 조회 상위 10종목이 조회됩니다.
- 5 종목보기를 클릭하면 선택한 종목의 시세정보를 확인할 수 있습니다.
- 6 금일의 주요테마와 인기종목이 조회됩니다(씽크풀 제공).

### 3-8 [3150] 신한아이 리서치


#### (1) 화면개요

- 당사에서 제공하는 신한아이 리서치 자료를 조회할 수 있습니다.
- 조회하고자 하는 종목의 종목코드를 입력하거나 검색어를 입력하면 해당 종목/검색어와 관련된 리서치자료가 나열되어 필요한 자료를 조회할 수 있습니다.

#### (2) 화면설명



- 1 제공되는 신한아이 리서치자료 목록입니다. 이중 조회할 자료를 선택하여 더블클릭하면 해당 카테고리 관련된 세부 리서치 자료를 조회할 수 있습니다.
- 2 종목별로 리서치 자료를 조회하고자 할 경우에는 종목명 혹은 종목코드를 입력하십시오.
- 3 검색기간을 지정할 수 있습니다.  
또한 특정 검색어를 입력하면 관련 자료를 조회할 수 있습니다.
- 4 세부 조건에 의한 리서치 자료입니다.  
각 리서치 자료들을 더블클릭하면 세부 내용을 조회할 수 있습니다.



### 3-9 [1450] 프로그램 - 당일종합

#### (1) 화면개요

- 당일의 프로그램매매 현황을 조회할 수 있는 화면으로, 상단의 탭을 이용하여 프로그램매매의 분석에 필요한 각종 화면으로 연결됩니다.
- 프로그램매매의 종류에 따라 차익과 비차익거래, 그리고 합계를 내어 제공하며 각각의 매도/매수 거래현황과 순매수현황을 제공합니다.

#### (2) 화면설명

구분	종류	매도		매수		순매수	
		수량	거래대금	수량	거래대금	수량	거래대금
차익	위탁	3,296	1,799	2,501	1,397	-795	-802
	자기	0	0	0	0	0	0
	합계	3,296	1,799	2,501	1,397	-795	-802
비차익	위탁	13,994	3,918	15,748	6,343	1,754	2,425
	자기	455	264	29	11	-426	-253
	합계	14,449	4,182	15,777	6,354	1,328	2,172
전체	위탁	17,290	5,717	18,249	7,740	959	2,023
	자기	455	264	29	11	-426	-253
	합계	17,745	5,981	18,278	7,751	533	1,770

프로그램매매순매수현황			매도			매수		
매도	비차익합계	주문수량	매수	비차익합계	주문수량			
차익	0	3,296	차익	0	2,501			
비차익	2,278	16,727	비차익	5,365	21,142			

- 1 '거래소/코스닥' 중 조회할 시장을 선택합니다.
- 2 조회일을 설정합니다. 본 화면은 당일 프로그램매매 내역을 조회하므로 선택한 날짜의 프로그램매매현황을 조회할 수 있습니다.
- 3 프로그램매매의 매수/매도 차익 및 비차익 거래현황과 프로그램 주문 및 미체결 잔량을 확인할 수 있습니다.
- 4 '투자주체' 버튼을 클릭하면 '[1200] 투자주체 - 당일종합' 화면이 팝업되어, 투자주체들의 매도/매수/순매수의 매매현황을 확인할 수 있습니다.

## 4. 차트

### 4-1 [4050] 파워차트-종합

#### (1) 화면개요

- 종합차트는 여러 종목을 동시에 분석하거나 한 종목을 여러 형태로 분석할 수 있는 멀티분석형 차트입니다.
- 강력한 분할 기능과 분할 차트 간의 동기화 기능을 통해 보다 업그레이드된 차트 화면을 제공합니다.

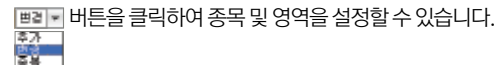
#### (2) 화면설명



#### 1 상단 조회바



- 1 버튼을 클릭하면 보조지표 메뉴를 열고 달 수 있습니다.



- 2 버튼을 클릭하여 종목 및 영역을 설정할 수 있습니다.

- 변경 : 조회되고 있는 종목을 변경시킬 수 있습니다.
- 추가 : 조회되고 있는 종목과 다른 영역으로 종목을 추가하여 멀티차트로 조회가 가능합니다.
- 중복 : 조회되고 있는 종목과 동일 영역으로 종목을 추가하여 비교차트로 조회가 가능합니다.

※ '국내 주식, 선물/옵션, 업종지수, ELW, 해외' 등 조회할 시장을 선택하고, 조회할 종목코드를 입력하거나 종목명을 검색합니다.

### ② 일/주/월/분/초/틱: 조회할 차트 종류를 선택합니다.

'분/초/틱' 차트 선택 시 세부 시간주기나 봉주기를 선택하며, '분/초/봉' 단위를 임의로 지정 혹은 선택할 수 있습니다.

### ③ 설정: '설정' 버튼을 클릭하면 Dialog 창이 팝업되어 '분/초/틱' 주기를 설정할 수 있습니다.



### ④ [2011-10-26] 조회전수 500: 현재 조회하는 일자에서 직전 500개의 봉을 조회할 수 있습니다.

### ⑤ 차트 저장: 현재의 차트를 저장하거나, 저장된 차트를 불러오는 기능입니다.

### ⑥ 동기화: 2개 이상의 멀티차트 조회 시 포커스된 차트 영역을 기준으로 체크된 차트 영역을 변환시키는 기능입니다.

종목: 체크된 차트 영역의 종목이 포커스된 차트 영역의 종목으로 변환됩니다.

주기: 체크된 차트 영역의 종목주기로 포커스된 차트 영역의 종목주기가 변환됩니다.

복사: 포커스된 차트 영역의 보조지표가 체크된 차트의 영역으로 복사됩니다.


### ⑦ [ ]: 화면을 분할하여 멀티차트 스타일을 선택할 수 있습니다.

### ⑧ 화면연결: 현재가, 호가, 주문, 뉴스 등 화면으로 연동 가능한 기능입니다.

### ⑨ [ ]: 추세도구 영역을 '보이기/숨기기' 할 수 있는 기능입니다.

### ② 메뉴 바 기능 소개

기술적지표/차트유형/신호, 강세, 약세/투자자 동향/자동 조회/사용자 분석



① 보조지표 검색 창: 검색하고 싶은 지표 이름을 넣고 버튼을 클릭하면 보조 지표 목록이 나타납니다.

② 기술적지표: 일반적으로 보조지표라 불리며, 각종 기술적지표를 '가격지표, 비교분석지표, 모멘텀지표, 변동성지표 등 230개종의 보조지표를 추가할 수 있습니다.

보조지표를 오른쪽 클릭하여 즐겨찾기에 추가할 수 있습니다.

③ 신호, 패턴, 구간분석: 다양한 종류의 신호를 선택 후 적용할 수 있습니다.

④ 투자자 동향: 투자자별, 외국인, 신용거래 등을 지표로 추가할 수 있습니다.

⑤ 자동 조회: 자동 조회할 대상을 선택하여 차트화면에 자동 조회시킬 수 있습니다.

⑥ 사용자 분석: 사용자가 수식관리자를 통해 생성한 지표를 조회할 수 있습니다.

### ③ 차트 영역

차트 영역에서는 조회종목의 차트를 조회할 수 있습니다.



① 지표 표시: 지표명, 지표조건(변수)이 표시되며, 마우스를 클릭하면 삭제, 속성 설정으로 이동할 수 있습니다.

② 최고값 표시: 차트상에 최고가격, 일자 값이 표시됩니다.

③ 최저값 표시: 차트상에 최저가격, 일자 값이 표시됩니다.

④ 기준등락률 표시

- LC: 차트상에서 최저가 대비 당일 현재가 등락률

- HC: 차트상에서 최고가 대비 당일 현재가 등락률

⑤ 하단 메뉴

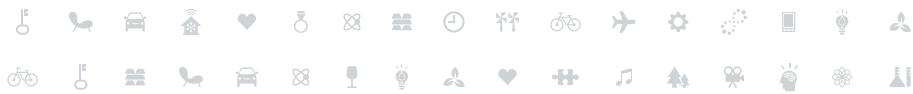
- 차트 하단에서는 현재 조회 차트의 이전 차트를 조회하기 위한 스크롤 바 및 차트 확대 바와 각종 기능 버튼이 배치되어 있습니다.

- 차트를 순차적으로 '축소/확대' 시키며, '차트 이동'과 '전체 보기'를 실행시킬 수 있습니다.

- 숫자를 직접입력하면 입력된 숫자만큼의 봉 개수만 조회됩니다.

### [차트 환경설정]

버튼을 클릭하거나, 마우스 오른쪽을 클릭하면 메뉴에서 차트 환경설정으로 이동할 수 있습니다.



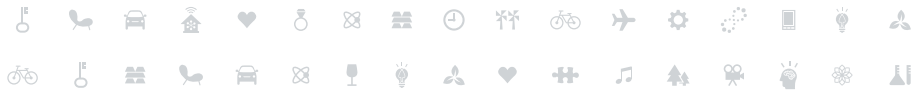
### [환경설정 주요 기능]

- 갭보정(분/틱)  
갭 발생 시 보정하여 연속 봉으로 표시됩니다.
- 마우스 드래그 확대/축소  
차트 공간을 마우스로 드래그하면 드래그한 만큼 차트가 확대 혹은 축소됩니다.
- 스크롤 위치 동기화  
포커스된 종목의 스크롤 바를 이동하면, 체크된 종목들의 스크롤 바도 동기화됩니다.
- 봉 모양 설정  
차트 화면 크기를 수정할 때, 봉 크기와 개수의 변화를 설정합니다.
- 주기별 별도 저장  
보조지표를 주기별(일, 주, 월, 분, 틱) 별도로 설정합니다.

### [차트유형]

- 캔들차트  
일명 일본식 차트로 통하는 캔들차트로서, 시가, 고가, 저가, 종가로 구성된 가격 차트입니다. 캔들의 몸통은 시가와 종가로 구성되며, 캔들의 꼬리는 고가와 저가로 구성됩니다. 금일 종가가 시가 보다 상승 시에는 적색으로, 하락 시에는 청색으로 캔들의 몸통 색상을 설정하는 것이 일반적입니다.

- 바차트  
일명 미국식 차트로 통하는 바차트 중에 시가, 고가, 저가 그리고 종가로만 구성된 가격 차트입니다. 바에 최고와 최저는 봉의 최고가와 최저가를 의미하며, 시가는 바의 왼쪽의 잔가지로, 종가는 바의 오른쪽에 잔가지로 표현하게 됩니다. 기본 설정으로 가격 상승 시에는 적색으로, 가격 하락 시에는 청색으로 바를 표현하였습니다.
- 선차트  
선차트는 간단하게 종가만을 이어 만든 선형차트로 라인차트로도 부릅니다. 사용자는 자신이 원하는 색으로 변경할 수 있습니다.
- 대기매물  
가격대별 거래량의 비율을 가격대에 바 형식으로 구현한 차트로 매물대 분석 시에 사용됩니다. 매물대 분석차트는 매물 가격대 개수라는 변수가 있는데, 이 변수는 가격대를 변수의 수치로 나누어 매물 바의 개수를 만들어주는 변수입니다. 누적거래량 차트라고 말하기도 합니다. 누적거래량이 많은 가격대 매물대라고 볼 수 있습니다. 주가가 매물대 위에 있으면 매물대는 지지구간의 역할을 하고, 매물대 밑에 있으면 저항구간의 역할을 하게 됩니다. 누적거래량이 적은 구간에서는 주가가 빠른 속도로 움직이는 것이 일반적인 현상입니다.
- 그물차트  
그물차트란 이동 평균선을 짚은 것부터 긴 것을 순차적으로 한 그림에 나열한 것입니다. 이러한 그물차트는 단순히 정해진 이평선의 고정된 움직임보다는 이동평균선의 확장과 수렴 등을 역동적으로 보여줌으로써 현재의 시세 흐름을 파악할 수 있습니다. 일반적으로 설정한 개수의 이동평균선들의 간격이 벌어졌다가 좁혀지기 시작하면 추세전환신호로 해석합니다(바닥권에서는 매수신호로, 천장권에서는 매도신호가 됩니다.). 또한 이동평균선 밀집구간에서 이동평균선의 간격이 벌어지기 시작하면 역시 전환신호로 매수신호로 해석합니다.
- 역사계곡선  
역사계곡선은 가격과 거래량과의 상관관계를 나타낸 가격 차트로, X축에는 거래량 Y축에는 주가를 두고, 변수(이동평균)의 수치만큼 일수로 주가 및 거래량을 평균하여 이를 차트에 표시한 것으로 진행방향이 시계 반대방향으로 회전한다고 하여, 역사계곡선으로 불리고 있습니다. 변수는 이동평균선 수치로 변경할 수 있습니다. 보통 20일 또는 25일 평균선이 사용됩니다.
- P&F  
P&F차트는 시간의 개념을 약간은 벗어난 차트로, 가격의 상승과 하락을 중심으로 하여 추세를 분석할 때 사용되는 차트입니다. 기준 가격 이상 상승 시에는 붉은색으로 X를 표시하며, 기준 가격 하락 시에는 청색으로 O를 표시합니다. 이때 시간의 개념은 제외되며, X에서 O 간에 전환 시에만 한 칸 이동하게 됩니다. P&F차트에서의 변수로는 '칸 전환'과 '칸 크기' 변수가 있어 사용자가 원하는 P&F를 구현할 수 있습니다.
- 삼선전환도  
삼선전환도는 P&F와 비슷한 개념으로, 칸 전환 변수 이상의 주가 변동이 발생 시, 청색 또는 적색



전환차트에서 변경됩니다. 주가 상승 시에는 붉은색으로, 하락 시에는 청색으로 표현합니다. 변수는 칸 전환 변수로 변경합니다.

#### • Swing Chart

Swing차트는 최소 반전폭을 설정한 후 이전 가격으로부터 최소 반전폭 이상 움직였을 경우에만 차트를 그려줍니다. 이전보다 상승 시 빨간색, 하락 시 파란색으로 표시합니다.

만약 전일 총가가 1,000원이고 당일 총가가 1,110원이고 최소 반전폭이 100일 경우 빨간선을 하나 그려줍니다. 만약 890원일 경우는 파란선을 그려줍니다.

#### • Kagi Chart

Kagi차트는 Swing차트와 마찬가지로 최소 반전폭을 설정한 후 이전 가격으로부터 최소 반전폭 이상 움직였을 경우에만 차트를 그려줍니다.

이전보다 상승 시 빨간색, 하락 시 파란색으로 표시하는 것은 동일합니다. 차이점은 이전 고점을 상향 돌파하였을 때는 굵은 선으로 표시하고, 이전 저점을 하향 돌파하였을 때는 가는 선으로 표시합니다. 또한 해당 라인의 고가와 저가 중간에 수평선을 그어 지지/저항의 기준으로 삼습니다.

#### • Renko Chart

Renko차트는 항상 증가를 기준으로 사용하며, 벽돌의 크기는 사용자에게 맞게 최소 변화폭을 설정하고 전일 벽돌의 고가와 저가를 당일 증가와 비교하여 당일 증가가 전일 벽돌 고가 이상으로 상승했을 때 빨간 벽돌을, 당일 증가가 전일 벽돌 저가 이하로 하락했을 때 하얀 벽돌을 그려줍니다. 이때 가격이 벽돌의 하나 크기보다 높게 형성되었으나 두 개의 크기를 채워주지 못할 때는 하나만 그린다는 점에서 P&F차트와 차이가 납니다.

#### • 분산형

분산형차트를 그리는 방법은 X축에 거래량을 표시하고 Y축에 가격을 표시한 후 매일매일의 거래량과 주가에 해당하는 값을 차트에 점으로 찍어줍니다. 해당 일에 주가가 양봉을 형성하면(증가>시가) 빨간색, 음봉을 형성하면(증가<시가) 파란색으로 표시합니다.

#### • 이규볼륨

이규볼륨차트는 일반 캔들에 거래량을 합한 개념으로, 봉의 좌우 폭을 해당 봉의 거래량이 전체 거래량에서 차지하는 비율로 표시합니다. 따라서 해당 봉에서 거래량이 많으면 많을수록 그 폭은 커지게 됩니다. 설정 부분은 캔들차트처럼 가격 상승 시/하락 시 색과 영역 채우기가 있습니다.

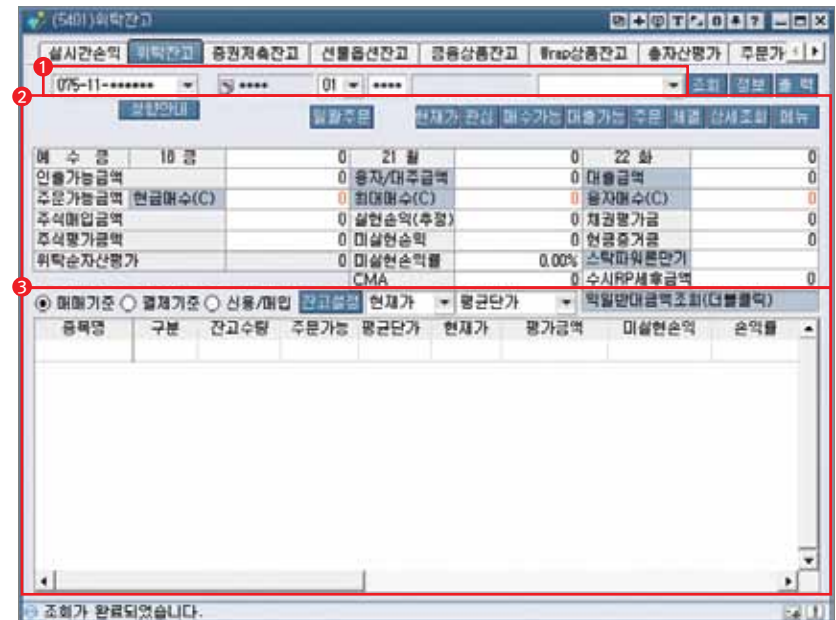
## 5. 계좌정보

### 5-1 [5401] 위탁잔고

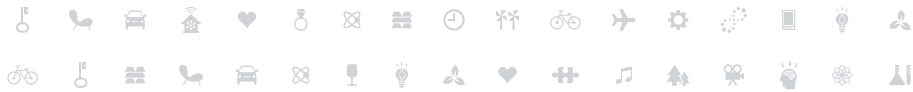
#### (1) 화면개요

- 위탁계좌의 평가현황과 보유종목별 손익현황을 조회할 수 있는 화면입니다.
- 상단의 버튼들을 이용하여 보유종목에 대한 주문 및 현재가, 주문체결조회, 잔고현황에 대한 상세조회 및 종목별 보유비중을 확인할 수 있습니다.
- 특히 수시 RP상품을 보유하고 있는 고객님이 편리하게 수시 RP상품의 잔고 정보를 조회할 수 있도록 '수시 RP 세후금액' 정보를 제공하고 있습니다.

#### (2) 화면설명



- ① 조회를 원하는 계좌를 선택하고 계좌비밀번호를 입력하면, 계좌의 컨설턴트 정보가 제공됩니다.
- ② 예수금 및 주문가능금액, 자산평가액, 실현/미실현손익, 현금증거금 및 익일 반대매매 등의 계좌 전체 현황의 조회가 가능합니다.
- ③ 현재 위탁계좌 내의 세부 보유종목을 조회할 수 있습니다.



### ★ 예수금

고객이 계좌에 입금한 금액 중 매매결제대금으로 사용하지 않은 금액으로 매매 주문 시 증거금으로 사용하거나 인출이 가능한 금액입니다. D+2일째 되는 날 예수금은 가계산된 금액으로 해당일에 다소 금액 차이가 발생할 수 있습니다.

### ★ 현금증거금

고객이 매수 주문을 낼 때 필요한 최소한의 현금 금액입니다.

### ★ 융자금액(자기/유동)

신용 매수 시 증권회사로부터 융자받은 금액입니다.

### ★ 반대매매

결제일까지 현금증거금을 제외한 차액(대용증거금 포함)을 입금하거나 또는 주식을 매도하지 않으면 미수금이 발생하여 그 금액만큼 다음날 장 개시 단일가에 해당 계좌에서 자동으로 매도 처리되는 매매로, 하한가를 기준으로 수량을 계산하여 시장가로 자동 매도 주문됩니다.

※ 단, 미수 발생 전일에 순매도한 금액이 있는 경우 해당 금액만큼 차감 후 처리됩니다.  
(수수료, 세금 등을 포함하여 계산)

### ★ 주문가능금액

증거금 등으로 사용한 금액을 제외한 예수금을 의미합니다.

- 현금100% 매수가능금액: 결제일에 미수금이 발생하지 않는 범위 내에서 계산된 매수가능금액으로 가계산이므로, 결제일에 다소 미수금 발생 소지가 있습니다.
- 최대 매수금액: 결제일에 미수가 발생하는 금액으로 당일 최대 주문처리 시 사용됩니다.

### ★ 인출가능금액(주문 당일~결제일까지)

당일부터 결제일까지 실제 인출할 수 있는 금액으로 당일 출금을 원할 경우에는 당일 출금가능금액에서 수표 입금액을 차감해야 합니다. 익일과 결제일 인출가능금액은 가계산금액으로 해당일에 다소 출금금액이 변동될 수 있습니다.

### ★ 신용매수금액

신용주문을 최대한 낼 수 있는 금액입니다.

### ★ 주식평가금액

주식잔고에서 체결기준 현재 보유하고 있는 주식을 실시간 현재가로 평가한 금액의 합계 금액입니다(채권은 포함되어 있지 않음).

### ★ 미실현손익금

주식 잔고에서 체결기준 현재 보유하고 있는 주식을 매입가격합계에서 주식평가합계를 차감한 금액입니다.

- 평균단가가 소수점 둘째자리까지 있는 경우에는 둘째자리까지 감산하여 계산된 금액으로 실제 현재가로 매도했을 때 수수료 및 제비용을 감안하지 않은 금액과 거의 동일합니다.

### ★ 미실현손익률

매입가격합계 대비 주식평가합계의 손익을 수익률로 표시한 수치입니다.

즉, 주식평가손익을 수익률로 표시한 수치입니다.

### ★ 위탁순자산평가

위탁상품에 대한 자산을 평가한 금액을 말합니다.  
위탁주식+채권+3일가계산 예수금-융자/대출금액입니다.

## 5-2 [5404] 총자산평가

### (1) 화면개요

- 종합계좌의 각 상품별 자산현황을 조회할 수 있습니다.
- 위탁과 선물/옵션 계좌 외에도 수익증권, RP, ELS, CD/CP 등의 금융상품 잔고와 신용대출금 및 미수금 등을 조회할 수 있습니다.

### (2) 화면설명

순자산평가	총자산평가	대출/미납금액
주식	KOSPI선물옵션	수익증권
채권	RP / 융금액	정기예금/단사상품
CD/CP	국내유동성	해외유동성
신약투자증권	E/DLS	외환자산
커리대출금	ELW/워런트	CMA
미수확보금	상품실약금액	대주담보금
예수금합	현금증거금합	연출가능금액합
대수금/연체료	신용융자금	미상환융자금
예탁담보대출	현약담보대출	수표입금액
대자대납/연체료	대주금액	가타수표입금액
담보부족액	현재담보비율	최소유지비율
Wrap상품평가금	FN대출약정금액	담보부족반대매매일

- 1 조회를 원하시는 계좌번호를 선택하시고, 계좌의 비밀번호를 입력합니다.  
'조회' 버튼을 클릭하면 종합계좌 내 각종 계좌의 주식, 채권 및 각종 유가증권의 평가현황과 총자산평가액, 대출/미납금액 등의 종합적인 자산평가의 조회가 가능합니다.
- 2 조회를 원하시는 상품을 선택합니다.

## 6. 종합화면

### 6-1 [0100] 주식종합

#### (1) 화면개요

- 호가 창과 계좌정보 및 버튼을 이용한 각종 시장과 종목 정보를 제공하므로 현재가 화면의 역할을 수행, 별도의 시세조회 화면이 필요없이 시세조회와 주문을 한 화면에서 실행시킬 수 있습니다.
- 특히 매매 시 가장 유용하게 활용할 수 있는 현재가, 등락(률) 및 시/고/저가, 상/하한가를 따로 영역을 지정하여 제공하므로 시선의 분산 없이 신속한 매매 판단을 위한 정보 제공 기능을 강화하였습니다.

#### (2) 화면설명



#### 1 관심종목

사용자가 등록한 관심종목들의 시세와 지수차트를 조회할 수 있습니다.



- 1 '설정' 버튼을 클릭하면 관심종목 등록 화면이 팝업되어 나타납니다.
- 2 종합주가지수와 코스닥지수를 비교 차트로 볼 수 있습니다.

#### 2 시세조회

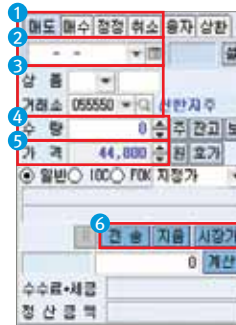
현재가	시가	고가	저가	거래량	전일	시가총액	외인상구	외인상구	외인상구	외인상구	외인상구	외인상구
44,750	44,500	44,900	43,650	1,083,622	45,050	474,199,587	38,300	54,200	35,800	25,00	2011/01/04	2011/03/23

- 현재가: 선택한 종목에 대한 실시간 호가, 예상체결가격, 5단호가, 상한가, 하한가, 시가/고가/저가 등 실제 주문 시에 주문가격 설정에 도움될 주는 기본적인 화면입니다.
- 주가추이: 종목을 선택하면 52주 최고/52주 최저 등 일자별 주가 추이를 확인할 수 있습니다.
- 펀더멘탈: 선택한 종목의 연도별로 매출액, 영업이익, 당기순이익, 배당수익률 등 기업 정보를 제공합니다.
- 봉차트: 선택 종목의 일/주/월 봉차트를 확인할 수 있습니다.


#### 3 주문

종합화면의 오른쪽에 고정적으로 주문 화면을 배치하여, 선택된 종목에 대하여 신속하게 매수/매도 및 정정/취소 주문을 할 수 있게 합니다. 주문 창 설정을 통하여 고객님께 맞는 주문 방식 설정도 가능합니다.

#### 3-1 주문 구분

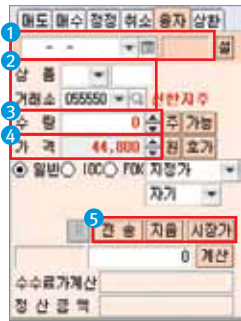


- 1 '매도/매수/정정/취소' 중 주문을 실행할 주문 탭을 선택합니다.
- 2 주문을 실행할 계좌번호를 선택한 후 비밀번호를 입력합니다.
- 3 주문을 실행할 종목코드 및 종목명을 입력합니다.
- 4 주문수량을 입력합니다. '잔고' 버튼을 클릭하면 계좌정보 조회 영역의 '잔고' 탭이 활성화되어



매도 가능한 수량을 확인할 수 있습니다.

- ⑤ 가격을 입력합니다. 정규장 시간에는 '지정가'를 선택하고 장 전과 장 후는 '장후시간외, 장전 시간외'를 선택합니다.
  - ⑥ '전송' 버튼을 클릭하면 주문확인 창이 팝업되며 '확인'을 클릭하면 주문 전송이 완료됩니다. '지움' 버튼을 클릭하면 입력된 주문 내용을 삭제합니다. '시장가' 버튼을 클릭하면 주문가격 입력 없이 시장가로 주문이 실행됩니다.
- ③-2 용자 주문 : 당사로부터 신용용자를 통해 종목을 매수할 수 있는 주문 화면입니다.



- ① 주문을 실행할 계좌번호를 선택한 후 비밀번호를 입력합니다.
  - ② 주문을 실행할 종목코드 및 종목명을 검색합니다.
  - ③ 주문수량을 입력합니다. '가능' 버튼을 클릭하면 매수 가능한 수량을 확인할 수 있습니다.
  - ④ 가격을 입력합니다. 정규장 시간에는 '지정가'를 선택하고 장 전과 장 후는 '장후시간외, 장전 시간외'를 선택합니다.
  - ⑤ '전송' 버튼을 클릭하면 주문확인 창이 팝업되며 '확인'을 클릭하면 주문 전송이 완료됩니다. '지움' 버튼을 클릭하면 입력된 주문 내용을 삭제합니다. '시장가' 버튼을 클릭하면 주문가격 입력 없이 시장가로 주문이 실행됩니다.
- ④ 시간대별 주가/증권사별 매매/외국인 매매/외인, 기관



- 시간대별 주가: 조회종목의 시간대별 체결현황과 체결량, 차트를 조회할 수 있습니다.
- 증권사별 매매: 조회종목의 매도/매수 상위 5개사 증권사의 매매현황과 매도/매수 상위이탈 5개사 회원사를 확인할 수 있습니다.
- 외국인 매매: 조회종목의 외국인 매매현황을 조회할 수 있습니다.
- 외인/기관: 조회종목의 '개인/외국인/기관/프로그램' 등의 기관별 매매현황을 조회할 수 있습니다.
- 뉴스/시황: 조회종목의 뉴스 및 공시, 시황속보를 조회할 수 있습니다.
- 투자주체별: 거래소, 코스닥 등 개인/외국인/기관 실시간 거래대금을 조회할 수 있습니다.
- 주문/체결: 선택한 계좌의 주문 및 체결내역을 조회할 수 있는 화면입니다.
- 계좌잔고: 선택한 계좌의 예수금 및 유가증권 잔고를 확인할 수 있습니다.
- 계좌실현손익: 선택한 계좌의 일자별로 매매한 손익금액, 손익률을 확인할 수 있습니다.

## 7. 온라인지점

### 7-1 [5921] 즉시이체

#### (1) 화면개요

당사 계좌에서 당사이체(신한금융투자 → 신한금융투자), 타행이체(신한금융투자 → 타금융기관) 등 모든 이체를 할 수 있는 화면입니다.

#### (2) 화면설명

- 1 이체할 계좌번호를 선택하고 계좌비밀번호를 입력합니다.
- 2 '조회' 버튼을 클릭합니다.

3 입력한 종합계좌 내의 세부 상품계좌들의 출금가능금액을 조회할 수 있습니다.

4 입금계좌 선택 시

'자주 쓰는 계좌' 버튼을 클릭하면 등록된 계좌가 조회되어 클릭만으로 계좌 입력이 가능합니다.

'최근 입금계좌' 버튼을 클릭하면 최근에 입금한 계좌를 바로 확인할 수 있습니다.

'지정이체' 버튼을 클릭하면 약정되어 있는 계좌로 이체 가능합니다.

5 즉시이체 실행할 금액을 입력하고 '계좌확인' 버튼을 클릭하여 입금 예금주 이름을 확인합니다. 계좌확인을 하지 않을 경우 이체가 불가합니다.

6 이체 출금 시 받는 상대방 계좌에 표기될 내용과 보내는 분 통장 표시내용을 입력한 후 '바로이체' 버튼을 클릭합니다. 보안카드번호 입력 또는 OTP번호 입력 후 공인인증서번호 입력이 정상적으로 완료된 후 이체처리가 됩니다.

7 즉시이체 등록내역 : 여러 건의 이체를 처리할 경우 추가이체 기능을 통해 처리할 수 있으며, '추가이체' 버튼을 클릭하면 즉시 이체 등록내역에 이체할 내역이 표시됩니다.

## 7-2 [5963] ELS / DLS 청약

### (1) 화면개요

ELS/DLS를 온라인으로 청약할 수 있는 화면입니다.

### (2) ELS/DLS 청약 신청

ELS/DLS는 파생상품으로 청약 시 핵심설명서와 투자설명서 및 투자위험고지서, QUICK GUIDE를 반드시 확인을 하셔야 합니다.

투자설명서란 약관상 주요내용 등 투자자가 알아야 할 사항이 기재되어 있는 설명서로 반드시 내용을 확인하셔야 합니다.  
보다 자세한 설명을 원하시는 경우, 가까운 지점 또는 고객센터(1600-0119)로 문의하셔서 충분히 이해하신 후 해당 상품에 대한 청약을 진행해주시기 바랍니다.

위의 내용을 확인 하신 후 아래 항목에 모두 체크하셔야 청약이 가능합니다.

위의 투자위험고지서를 모두 확인하였습니다.  
 핵심설명서 및 투자설명서를 HTS전자문서(PDF)형태로 교부 받겠습니다.  
 핵심설명서 및 투자설명서를 교부 받고 그 주요내용을 확인 하였습니다.

계좌번호: -- -- 상품: -- 비밀번호: --  
 청약종목: -- 청약가능금액(원): 0  
 청약금액(원): 0 유치자사번(선택): -- [찾기]

■ 청약금액은 100만원이상 100만원 단위만 가능합니다.  
 ■ 청약가능시간 : 평일 08:00 ~ 22:00  
 단, 청약 마지막일 경우 ELS는 13:00 까지 청약가능, DLS는 17:00 청약가능  
 자세한 사항은 상품안내문구를 참고하여 주시기 바랍니다.

[신청] [다음]

본인은 주가연계증권 투자와 관련하여 투자위험고지서 및 투자설명서의 내용을 숙지하였으며, 증권발행조건과 미와 관련된 모든 위험요소를 충분히 인지하고 있습니다.  
 본 증권에 투자함에 있어 상대방의 어떠한 권고에도 의존하지 않고 본인의 합리적인 의사판단에 의하여 투자를 합니다.

조회조건에 해당하는 내역이 없습니다.

- 1 당사에서 모집하고 있는 E/DLS 현황입니다. 청약신청할 E/DLS를 더블클릭합니다.
- 2 '핵심설명서 보기', '투자설명서 보기', '투자위험고지서', 'QUICK GUIDE' 버튼을 클릭하여 선택한 E/DLS 종목의 핵심설명서, 투자설명서, 투자위험고지서, QUICK GUIDE를 반드시 확인합니다. 내용을 확인한 후 항목에 체크해야 청약이 가능합니다.
- 3 위에서 선택한 E/DLS의 청약종목명 및 청약가능금액이 표시됩니다.

사용자의 계좌번호와 비밀번호를 입력한 후 청약금액을 입력합니다.  
 만약 유치자를 지정하고자 하는 경우에는 유치자 사번을 입력합니다.

- 4 '신청' 버튼을 클릭하면 E/DLS 청약이 완료됩니다.

### (3) ELS/DLS 청약 취소

이미 청약한 E/DLS에 대하여 청약 취소를 할 수 있습니다.

비밀번호: -- -- [조회]

종목명: -- 공모가액: -- 청약일자: -- 청약수량: -- 청약증거금: --

3 청약종목: -- 청약수량(주): 0

■ 청약취소를 원하는 종목명을 더블클릭하시기 바랍니다.  
 ■ 취소가능시간 : 평일 08:00 ~ 17:00

4 [취소신청] [다음]

조회조건에 해당하는 내역이 없습니다.

- 1 현재 청약 신청한 E/DLS 현황을 조회할 수 있습니다. 이 중 청약 신청을 취소할 E/DLS를 더블클릭합니다.
- 2 계좌번호와 비밀번호를 입력합니다.
- 3 청약 취소할 E/DLS의 종목명과 청약수량이 표시됩니다. 이를 확인합니다.
- 4 '취소신청' 버튼을 클릭하면 청약신청이 취소됩니다.

#### (4) 계좌별 청약 현황

사용자 계좌의 E/DLS 청약 신청 현황을 조회할 수 있습니다.

- 1 계좌번호와 비밀번호를 입력합니다.
- 2 조회기간을 선택한 후 '조회' 버튼을 클릭합니다.

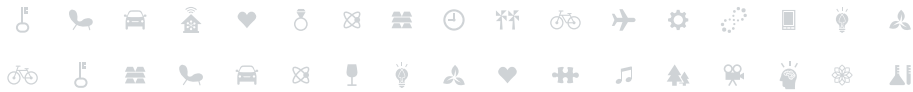
#### 7-3 [5861] 펀드매매

##### (1) 화면개요

당사의 수익증권계좌를 가지고 계신 경우 HTS 통해 수익증권을 거래할 수 있는 화면으로, 크게 4개 영역으로 나누어집니다.

##### (2) 화면설명

- 1 상품분류되는 메뉴로 인터넷뱅킹, 자동이체, 펀드등록, 펀드해지, 저축금액 변경 등 수익증권 정보 및 금융업무를 선택할 수 있습니다.
- 2 관심 있는 펀드상품을 직접 검색하여 펀드 등록을 할 수 있으며, 등록된 상품은 '관심펀드' 탭을 클릭하여 확인 가능합니다.
- 3 펀드매도, 신규매수, 추가매수, 매매취소 등 펀드 주문 화면입니다.
- 4 펀드 계좌정보조회 영역이며, 펀드잔고, 체결, 환매계산기, 펀드해지, 펀드요약, 펀드 상세정보 내역을 확인합니다.



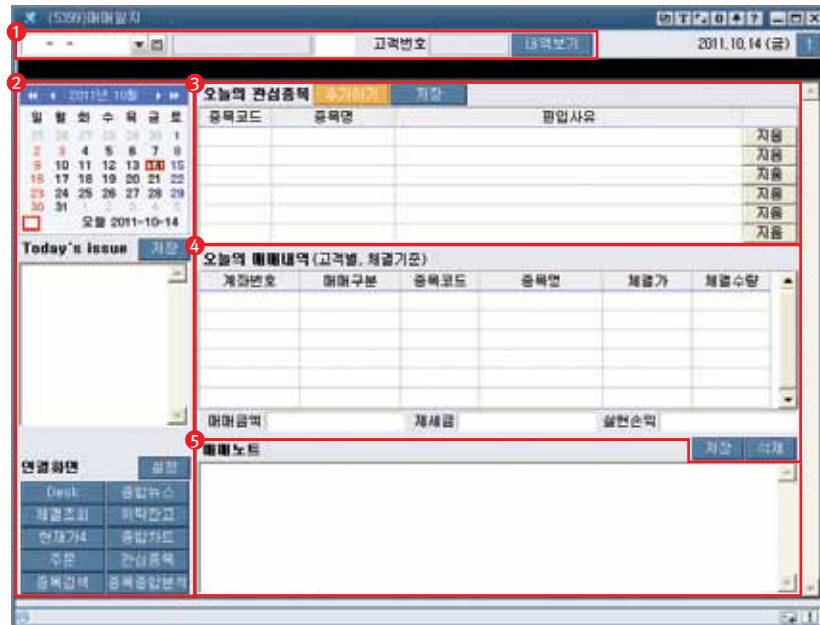
## 8. 기타

### 8-1 [5399] 매매일지

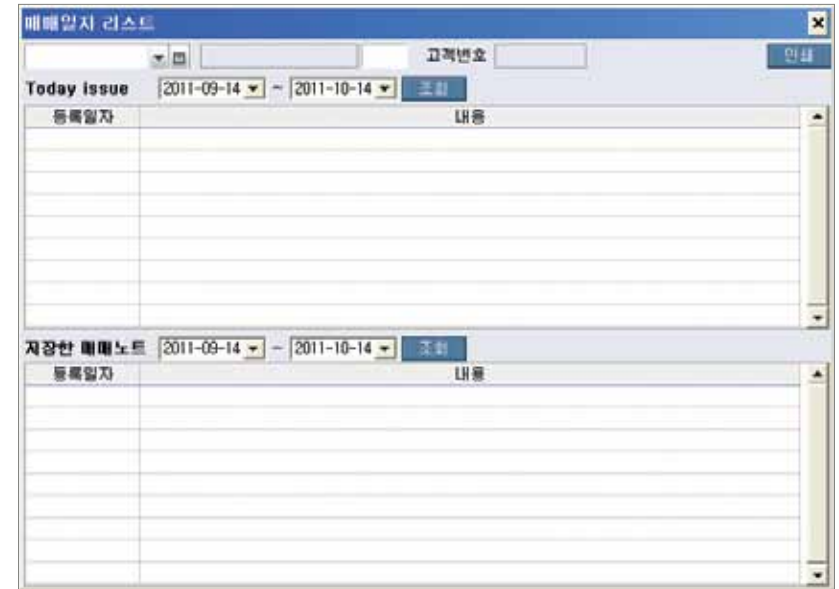
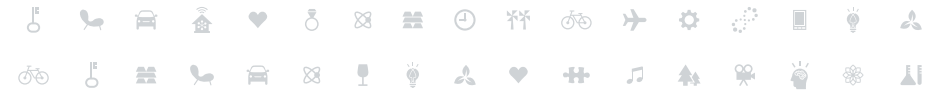
#### (1) 화면개요

매매일지 화면은 매매노트를 입력하거나, 금일의 이슈사항을 기록하는 화면입니다.

#### (2) 화면설명



- ① 계좌번호를 선택하고 비밀번호를 입력하면 해당 고객번호의 매매일지 화면이 조회됩니다.
- ② 일자를 선택하고 오늘의 이슈사항을 저장할 수 있습니다. 연결화면 버튼을 통해 다른 화면정보를 손쉽게 조회할 수 있으며, '설정' 버튼을 통해 연결화면을 수정할 수 있습니다.
- ③ 오늘의 관심종목에 종목을 입력합니다(종목코드 또는 종목명에 직접 입력합니다). 관심종목으로 편입한 사유를 적고 '저장' 버튼을 클릭하여 오늘의 관심종목으로 저장합니다. 저장된 종목의 가격 정보가 화면상단 전광판에 슬라이드쇼됩니다.
- ④ 오늘의 매매내역 : 고객별, 체결기준 당일의 매매내역 정보가 조회됩니다.
- ⑤ 매매노트 : 당일의 매매노트를 입력합니다. 저장된 매매노트와 오늘의 이슈는 '내역보기' 버튼을 클릭하면 매매일지 리스트 화면에서 확인할 수 있습니다.



## 8-2 [5911] 신한아이 DESK

### (1) 화면개요

로그인 시 최초로 접하게 되는 화면으로, 고객에게 각종 사항을 알리는 알람판 역할을 합니다. 본 화면에서는 국내/해외 시장 지표 및 상품/환율정보와 함께 공지사항과 계좌정보 내역 등의 정보를 확인할 수 있습니다.

### (2) 화면설명



- 1 나의 총자산현황 / 매매일지 / 관심종목 / 리서치 / PC원격지원 등 각 메뉴 버튼을 클릭하면 해당 화면으로 연결됩니다.
- 2 당사에서 진행 중인 각종 이벤트 및 서비스를 소개하는 화면입니다.
  - 공지사항: 각종 제도 변경 및 이벤트, 공지사항을 조회할 수 있습니다. 'more' 버튼을 클릭하면 공지사항 전체를 조회할 수 있습니다.
  - 금융상품 안내: 최신 금융상품에 대한 정보를 확인할 수 있습니다.
  - 기준가 변동정보: 유/무상 증자 등으로 인해 주식기준가가 변동된 정보를 조회할 수 있습니다.
  - 활용팁: 현재 운용되고 있는 신한아이 화면을 보다 적극적으로 효율적으로 이용하실 수 있도록 제공하는 활용팁입니다.
  - 계좌정보: 반대매매현황 등 계좌정보를 확인할 수 있습니다.
  - 종목상당: 종목상당 계산판으로 연결이 되며, 상담내역을 한눈에 확인할 수 있습니다.
- 3 주요 정보 안내: 지점안내, 인증서관리, 약관, 매매시간, 증거금제 등 안내 화면으로 연결됩니다.
- 4 국내외 주식시장의 주요 지수 현황과 각종 경제지표, 금리현황을 일목요연하게 조회할 수 있는 화면입니다.

## 8-3 [1142] X-ray 현재가

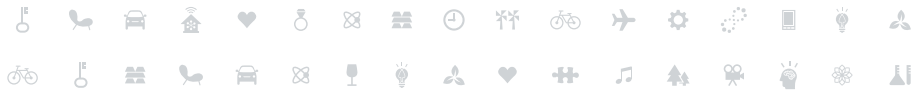
### (1) 화면개요

- X-Ray는 기존 호가 정보와는 달리 마치 X-Ray 광선으로 투시한 것처럼 호가 내부를 들여다볼 수 있는 신개념 서비스입니다.
- 기존 호가 정보에서는 단순히 호가별 잔량/대비만을 알 수 있었던 데 비해, X-Ray를 이용하면 호가의 실질적인 구성 및 건수와 잔량의 흐름을 입체적으로 분석하여 세력들의 진정한 의도와 흐름 파악이 용이하게끔 구성되었습니다.
- 즉, 호가별 진입한 주문의 순서, 건당 주문수량, 세력으로 판단되는 큰 수량의 위치와 변동을 한눈에 모두 파악할 수 있습니다.

### (2) 화면설명



- 1 잔량분석을 조회할 종목코드를 입력하거나 종목명을 검색합니다.
- 2 선택한 종목의 현재가, 최고/최저가, 외국인 보유비율, 액면가, 주식 수, 시가총액, 자본금, 결산일 및 시간별 체결가 등 종목 데이터를 조회할 수 있습니다.
- 3 X-Ray에 의해 얻어지는 세력강도/입출강도/체결강도 3가지 그래프를 조회합니다. 강도 그래프는 수치로 분석된 분석 정보를 가공하여 비율로 이해하기 쉽게 재구성한 것입니다.
- 4 세력강도: 각 호가에 포진한 매수와 매도의 세력분포를 비율로 표현합니다. 매수와 매도호가 중 포진한 세력이 매수호가에 많을 경우 매수세력이 강하다고 나타냅니다. (50% 이상 등) 반대의 경우, 매도세력이 강할 경우(50% 이하 등)로 나타냅니다.



### [입출강도]

매수와 매도호가 중 어느쪽 세력이 진입과 취소가 많이 발생했는지를 비율로 표현합니다.

세력의 진입 및 세력의 취소, 체결 등의 변수를 대입시켜 매수세가 강한지 매도세가 강한지를 비율로 표현함으로써 가격의 변동 방향을 예측할 수 있습니다.

매수세력이 강할 경우(50% 이상 등), 반대의 경우(매도세력이 강할 경우) (50% 이하 등)로 나타냅니다.

### [체결강도]

체결이 매수에서 많이 발생했는지, 매도에서 많이 발생했는지를 비율로 나타냅니다.

즉, 매수자가 매도 쪽 호가에 많은 체결이 발생될 경우 매수 체결강도가 크다고 말하며(매수 세력 ↑), 반대의 경우 매도 체결강도가 크다고(매도 세력 ↑) 합니다.

매수세력이 강할 경우(50% 이상 등), 반대의 경우(매도세력이 강할 경우) (50% 이하 등)로 나타냅니다.

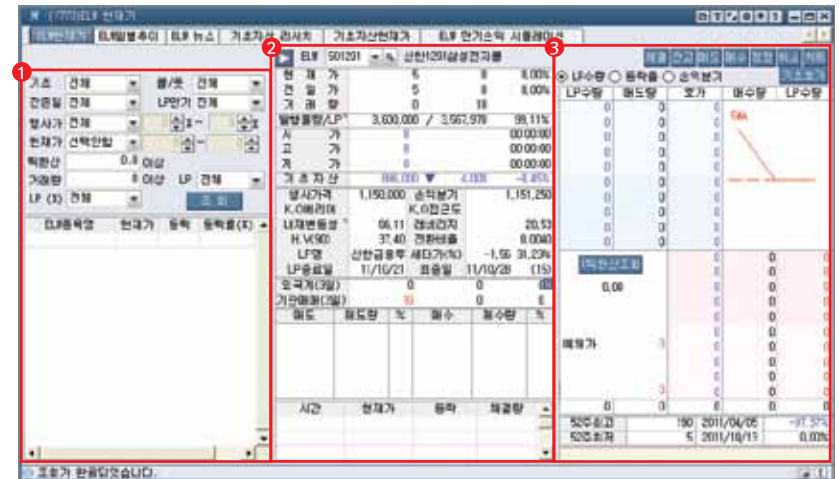
## 9. ELW

### 9-1 [1773] ELW 현재가

#### (1) 화면개요

ELW(주식워런트증권)의 10단계 호가 및 시세정보, 종목정보, 매도/매수 상위 5개 회원사 및 실시간 체결현황 등을 조회할 수 있습니다.

#### (2) 화면설명




#### ① 종목선택



ELW 종목선택 기준을 선택하는 화면입니다.

‘기초자산, 콜/풋, 잔존만기, LP만기, 행사가, 거래량, LP, LP 비중, 틱환산’ 등의 조건을 지정한 후 ‘조회’ 버튼을 클릭합니다.



## 2 시세조회

조회 중인 ELW의 현재가 및 거래량, 발행물량, 시고/고가/저가, 기초자산 등의 시세정보와 '행사 가격, 내재변동성, H.V(90) ...' 등의 종목 정보를 조회할 수 있습니다.

종목명	현재가	거래량	발행물량	시가	고가	저가	기초자산
ELW	155	15	1,562,000	155	155	155	155
시가	155	-16.22%					
고가	155	8.80%					
저가	150	-8.11%					
고가	150	-18.92%					
기초자산	953,000	13,300	-1.73%				

- 1 버튼을 클릭하면 왼쪽 화면을 열고 닫을 수 있습니다.
- 2 ELW 종목의 현재가, 거래량, 매도/매수 상위 5개 회원사 현 매매현황과 실시간별 체결현황을 조회할 수 있습니다.
- 3 10단계 호가  
선택한 ELW 종목의 10단계 호가 및 매매현황, 예상체결가와 1틱 환산 조회를 확인할 수 있습니다. '기초호가'를 클릭하면 기초자산의 '4513]미니호가1' 화면이 팝업되어, 조회 종목의 10단계 호가와 실시간 체결현황을 조회할 수 있습니다.

호가	수량	호가	수량
0	0	155	58,110
0	0	145	6,100
0	0	140	5,200
0	0	135	30,000
0	0	130	30,000
0	0	125	30,000
0	0	120	30,000
0	0	115	1,000
0	0	110	0
0	0	105	0
0	0	100	0
0	0	95	0
0	0	90	0
0	0	85	0
0	0	80	0
0	0	75	0
0	0	70	0
0	0	65	0
0	0	60	0
0	0	55	0
0	0	50	0
0	0	45	0
0	0	40	0
0	0	35	0
0	0	30	0
0	0	25	0
0	0	20	0
0	0	15	0
0	0	10	0
0	0	5	0
0	0	0	0

## 9-2 [1779] ELW 종합화면

### (1) 화면개요

- ELW 주문종합은 ELW 매매에 필요한 화면을 구성하여 한 화면에서 시세조회, 분석, 차트조회, 주문 및 계좌조회 화면으로 구성되어 있습니다.
- 호가 창과 계좌정보 및 버튼을 이용한 각종 시장/종목 정보를 제공하므로, 별도의 시세조회 화면 필요 없이 시세조회와 주문을 한 화면에서 실행시킬 수 있으며 매매에 필요한 각종 정보와 계좌정보 등을 한꺼번에 제공함으로써 신속한 매매를 진행할 수 있습니다.

### (2) 화면설명

### 1 ELW 종목검색

- 1 검색하고자 하는 ELW 종목의 조건을 설정하고 '조회' 버튼을 클릭합니다.
- 2 설정한 조건에 맞는 ELW종목이 검색됩니다.
- 3 ELW 종목과 해당 ELW의 기초자산 차트가 비교차트로 조회됩니다.

2 ELW 조회영역

ELW 현재가: ELW 종목의 5단계호가와 시세정보를 파악할 수 있습니다.

현재가	5 시가	0	LP수량	매도량	호가	매수량	LP수량
0.00%	고	가	0	0	0	0	5일:
0	개	가	0	0	0	0	10일:
0	매	수	0	0	0	0	20일:
0	수	0	0	0	0	0	60일:
0	10	전	0	0	0	0	120일:

3 기초자산 조회영역

현재가: ELW 종목의 기초자산 시세를 조회할 수 있는 화면입니다.

현재가	시가	고가	저가	매수	매도	현재가	매수량
782.000	780.000	790.000	782.000	0	0	781.000	1,773
9.000	790.000	790.000	782.000	0	0	779.000	1,073
1.163	778.000	782.000	782.000	0	0	778.000	435
157.783	782.000	782.000	782.000	0	0	777.000	184
773.000	781.000	781.000	781.000	0	0	777.000	184

4 거래량 상위/등락률 상위/ELW 뉴스

종목명	현재가	전일비
한국1CS1103P1200	275	105
대신1CS9403P1200	370	65
대우1A18K03P1200	205	30
대신1884K03P1200	310	65
우리1A05K03P1200	335	70
한국1834K03P1200	270	10
신한1867K03P1200	355	50
해리츠1324K03P1200	520	125
하나1559K03P1200	920	45
해리츠1291K03P1200	305	10
대신1862K03P1200	160	10
현대1530K03P1200	365	10
백릭리1897K03P1200	590	60
대신1885K03P1200	155	20
HMC1106K03P1200	890	55
신한1866K03P1200	245	45

4-1 거래량 상위: ELW 종목 중 거래량이 많은 종목 순서대로 조회할 수 있습니다.

4-2 등락률 상위: ELW 종목 중 등락률이 높은 순서대로 조회할 수 있습니다.

종목명	현재가	전일비
신한1418한대전	10	5
신한1454한대전	10	5
신한1537한대전	10	5
신한1550한대전	10	5
대신1475한대전	20	10
삼성1647한대전	10	5
삼성1689한대전	10	5
삼성1702한대전	10	5
신한1476한대전	20	10
우리1211한대전	10	5
한국1497한대전	10	5
한국1963한대전	100	50
백릭리1599한대전	10	5
동양1821한대전	10	5
스탠다1307한대전	100	50
우리1080한대전	1,475	735

4-3 ELW 뉴스: ELW 종목에 관한 뉴스를 조회할 수 있습니다.

기사제목	시간
[특정주A] 증가, 코스닥 상승 1위	17:43
재12회 세계식량포럼 10대 메시지	17:18
다 보라 "삼성" 매출 폭락 임박... 13:17	13:17
배달의 민족의 삼성재무 관공 상봉	12:15
매물 "삼성전자 234 폭락, 가치 없다"	11:47
[Hot-Line 코스피] 삼성전자, 가격할	11:44
서울중앙지법 "배달, 인명 실 구명" 11:34	11:34
美 법원, 배를 기소하며 불인정...삼성	11:30
코스피, 스페인 신종코로나 확진	11:30
배달의 민족 보유-삼성, 매출 인방	10:44
공정위, 삼성 LG전자 가격인상 조사	10:29
[Hot-Line 연휴] 외국인, 한국출시	10:04
[5월시황] 이어가자 코스피..7일만	09:55
배달의 민족 보유- "배를, 특허 유출"	09:49
美 법원 "결정10.1 판결금지 판결 연	09:45

5 주문

종합하면 하단에 고정적으로 주문화면을 배치하여 선택된 ELW 종목에 대하여 신속하게 매수/매도 및 정정/취소 주문을 할 수 있게 구성되어 있습니다.

종목	삼성전자
수량	100
가격	5
주문	매수
정정	취소
입력	설정
확인	전송

## 9-3 [1771] ELW 종목검색

### (1) 화면개요

- 기초자산, 콜/풋, 잔존만기, LP만기, 행사가, 거래량, LP, LP 비중 등 각종 조건을 지정하여 조건에 부합되는 ELW 종목을 선정하여 해당 종목들의 간단한 시세정보를 조회할 수 있는 화면입니다.
- 또한 조건에 부합된 종목들을 손쉽게 관심종목으로 등록할 수 있어 지속적인 관찰 및 다른 화면에서 활용이 가능합니다.

### (2) 화면설명

The screenshot shows the 'ELW 종목검색' (ELW Stock Search) window. It features a search criteria panel on the left and a main table of results. Callouts 1-5 point to specific elements: 1. Search criteria selection, 2. Search button, 3. '자동재조회' (Auto Refresh) button, 4. Search criteria fields, and 5. '투자지표 설명' (Investment Indicator Description) button.

기초자산	콜/풋	행사가	만기일	LP주물종료일	ELW코드	ELW종목명	현재가	동락
0000/00/00		0000/00/00	2011/10/18	0000/00/00	631394	씨티1394상선테크를	5	0
0000/00/00		0000/00/00	2011/10/18	0000/00/00	751613	노후라1613기아차를	35	0
0000/00/00		0000/00/00	2011/10/18	0000/00/00	751612	노후라1612한국전력	5	0
0000/00/00		0000/00/00	2011/10/18	0000/00/00	751611	노후라1611케이티	215	10
0000/00/00		0000/00/00	2011/10/18	0000/00/00	751610	노후라1610삼성전기를	10	0
0000/00/00		0000/00/00	2011/10/18	0000/00/00	751607	노후라1607H이니스를	5	0
0000/00/00		0000/00/00	2011/10/18	0000/00/00	751606	노후라1606삼성전자를	10	0
0000/00/00		0000/00/00	2011/10/18	0000/00/00	751604	노후라1604두산공공	50	0
0000/00/00		0000/00/00	2011/10/18	0000/00/00	751603	노후라1603셀지디스	15	0
0000/00/00		0000/00/00	2011/10/18	0000/00/00	751595	노후라1595H이니스를	5	0
0000/00/00		0000/00/00	2011/10/18	0000/00/00	751594	노후라1594삼성전자를	95	0
0000/00/00		0000/00/00	2011/10/18	0000/00/00	621439	교보1439상선택지	10	0
0000/00/00		0000/00/00	2011/10/18	0000/00/00	621446	교보1446상선택지	25	0
0000/00/00		0000/00/00	2011/10/18	0000/00/00	751593	노후라1593삼성전자를	560	0
0000/00/00		0000/00/00	2011/10/18	0000/00/00	751571	노후라1571신한지주	30	0
0000/00/00		0000/00/00	2011/10/18	0000/00/00	751570	노후라1570B금융	10	0
0000/00/00		0000/00/00	2011/10/18	0000/00/00	751569	노후라1569POSCO	30	0
0000/00/00		0000/00/00	2011/10/18	0000/00/00	751648	노후라1648상선택지	600	10
0000/00/00		0000/00/00	2011/10/18	0000/00/00	751695	노후라1695POSCO	5	0
0000/00/00		0000/00/00	2011/10/18	0000/00/00	751568	노후라1568한국전력	5	0
0000/00/00		0000/00/00	2011/10/18	0000/00/00	691896	미래1896트사이프	5	0

- 1 ELW 종목선정 기준을 선택하는 화면입니다.  
기초자산, 콜/풋, 잔존만기, LP만기, 행사가, 거래량, LP, LP 비중 등의 조건을 지정한 후 버튼을 클릭합니다.
- 2 현물주식을 기초자산으로 하는 ELW의 시세를 조회할 수 있습니다.
- 3 '자동재조회'에 V표시로 체크하면 '10초/20초/30초' 중 조회 단위시간을 선택할 수 있습니다.
- 4 화면 1에서 지정한 조건에 부합된 ELW 종목들의 정보를 조회할 수 있습니다.
- 5 '투자지표 설명' 버튼을 클릭하면 투자지표별 내용을 확인할 수 있습니다.

## 9-4 [1797] ELW 만기손익 시뮬레이션

### (1) 화면개요

- ELW 만기일의 손익구조를 가상으로 조회할 수 있는 화면입니다.
- 이 화면의 매수비용과 총 손익 계산에는 수수료가 포함되어 있지 않습니다.

### (2) 화면설명

The screenshot shows the 'ELW 만기손익 시뮬레이션' (ELW Maturity Profit Simulation) window. It includes a search bar, a table of simulation parameters, and a table of simulation results. Callouts 1-3 point to: 1. Search criteria, 2. Simulation parameters table, and 3. Simulation results table.

기초자산	상선테크를	유형	콜
행사가격	85,000,000원	최종거래일/LP	2011/10/14
권리비율	0.0500	만기잔존일수	1
권리행사일	2011/10/18	지급일	2011/10/20
평가방식	최종거래일 포함 직전 5영업일종가 산출방식		
상환가격	최종거래일 이후 제공됨		

ELW매수가격	보유수량	만기상환가격(지수)
0	0	0.00

ELW매수가격	행사가격	권리행사 여부	만기상환가격(지수)
만기행사차금	매수비용	총 손익	

- 1 만기손익 시뮬레이션 조회할 ELW 종목을 선택하고 '조회' 버튼을 클릭합니다.
- 2 가상으로 만기내역을 조회할 매수가격, 보유수량, 만기상환가격을 입력 후 '조회' 버튼을 클릭합니다.
- 3 가상 만기내역 입력한 결과를 확인할 수 있으며 권리행사 여부, 만기행사차금, 총 손익금액을 확인할 수 있습니다.



## 10. 해외주식

### 10-1 [3870] 해외주식 서비스 신청/해지

#### (1) 화면개요

국내 투자자가 계좌개설을 한 후 직접 해외주식을 매매할 수 있는 서비스를 등록 및 해지하는 화면입니다.

#### (2) 화면설명

- 1 해외주식 매매를 위해 등록/해지할 계좌번호를 선택한 후 계좌비밀번호를 입력합니다.
- 2 '외화증권매매거래 계좌개설정약관, 해외주식 투자위험 확인, 외화증권 거래설명서' 의 내용을 숙지 한 후 '약관 및 투자위험안내서, 외화증권거래 설명서를 모두 확인하였습니다' 에 V표시를 합니다.
- 3 서비스 이용 약관을 확인하시고 '신청/해지' 버튼을 클릭하면 됩니다.

### 10-2 [3871] 해외주식 HTS 신청/해지

#### (1) 화면개요

해외주식 HTS 서비스를 신청/해지하는 화면입니다.

#### (2) 화면설명

- 1 해외주식 홈트레이딩 서비스를 신청/해지할 계좌번호를 선택한 후 계좌 비밀번호를 입력합니다.
- 2 해외거래소 이용확인서의 내용을 확인한 후 '신청' 또는 '해지' 버튼을 클릭합니다. 또한 '중국/홍콩 이용확인서, 미국 이용확인서' 버튼을 클릭하시면 중국/홍콩, 미국의 해외주식 홈트레이딩 서비스 의 이용 약관을 확인할 수 있습니다.

## 10-3 [3872] 해외주식 실시간 시세 신청

### (1) 화면개요

해외주식 HTS 서비스 신청 후 실시간 시세 신청 및 해지, 신청한 내역을 조회하는 화면입니다.

### (2) 화면설명

- 1 해외주식 HTS 서비스 신청 후 실시간 시세 신청을 하는 화면입니다.
- 2 실시간 시세 신청시 주의사항입니다. '유의사항' 버튼을 클릭하면 '유의사항 안내' 화면이 팝업되어 상세한 실시간 신청시 유의사항을 확인할 수 있습니다.
- 3 해외중개시장 이용약관을 확인하시고 '등록신청' 버튼을 클릭하면 됩니다.

## 10-4 [3827] 실시간 환전신청

### (1) 화면개요

실시간으로 환전신청을 할 수 있는 화면입니다. 환전 신청 후 취소가 불가하오니 유의하시기 바랍니다.

### (2) 화면설명

- 1 환전 신청을 원하는 계좌와 비밀번호를 입력합니다.
- 2 통화별 '매수/매도/기준환율' 현황을 조회할 수 있습니다.
- 3 통화별 실시간 고시환율과 환율의 일별 추이를 차트로 조회할 수 있습니다.
- 4 계좌의 환전 가능한 금액을 조회할 수 있습니다.
- 5 매도/매수를 원하는 통화와 금액을 입력하신 후 '계산' 버튼을 클릭하면 환전 가능한 금액과 구분 을 조회할 수 있습니다.
- 6 '환전신청' 버튼을 클릭하면 환전 전/후의 추정잔고 내용을 조회할 수 있습니다.

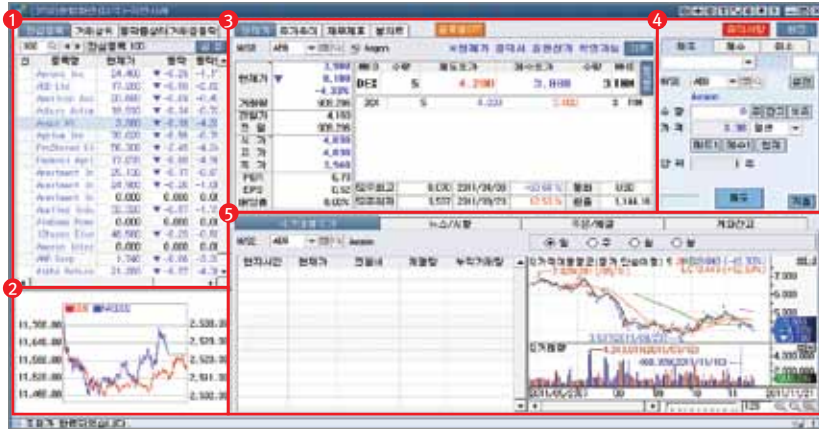


## 10-5 [3750] 종합화면(미국)

### (1) 화면개요

- 관심종목 조회와 종목의 시세 및 차트, 각종 시황조회와 주문 및 계좌 정보를 조회할 수 있는 주식 매매를 위한 종합화면입니다.

### (2) 화면설명



#### 1 관심종목 및 지수 비교 톱차트

- 저장해 놓은 관심종목과 미국 지수 비교 톱차트를 같은 위치에 배치하여 시장흐름과 종목별 시세 흐름을 동시에 비교/판단할 수 있습니다.
- 화면 내의 관심종목에서 미국 종목을 클릭하면 주문종목으로 자동입력되며, 이때 주문가격에도 종목의 현재가가 입력됩니다.
- 종목 호가 창에서 특정 가격을 클릭하면 주문가격이 입력되고, 하단의 계좌잔고에서 보유중인 종목을 클릭하면 주문가격과 주문수량이 자동으로 입력됩니다.

#### 2 지수 비교 톱차트

- DOW, NASDAQ 비교 톱차트를 같은 위치에 배치하여 시장흐름과 종목별 시세흐름을 동시에 비교/판단할 수 있습니다.

#### 3 현재가/주가추이/재무제표/봉차트


- 현재가 : 조회종목의 각종 시세 정보와 최우선히가의 흐름을 조회할 수 있으며, 연결 버튼을 이용하여 종합차트 등을 조회할 수 있습니다.
- 주가추이 : 조회 종목의 '일별/주별/월별' 주가추이를 조회할 수 있습니다.
- 재무제표 : 조회 종목의 결산 및 분기 재무제표를 조회할 수 있습니다.
- 봉차트 : 조회 종목의 '일/주/월'을 선택하여 조회할 수 있습니다.

#### 4 매도/매수/취소 주문

- 조회종목에 대한 매도/매수/취소 주문을 실행할 수 있습니다(미국은 정정 주문이 지원되지 않습니다). 특히 관심종목이나 계좌잔고, 주문/체결 혹은 현재가 조회종목의 종목코드와 수량 등이 자동으로 입력되므로 빠른 주문의 실행이 가능합니다.

#### 5 시간대별 주가/뉴스, 시황/주문, 체결/계좌잔고

- 시간대별 주가 : 조회종목의 시간대별 주가추이와 톱차트를 동시에 조회할 수 있습니다.
- 뉴스/시황 : 실시간 쏟아져 들어오는 시황 및 뉴스 중 조회종목에 관련된 시황과 뉴스의 조회가 가능합니다.
- 주문/체결 : 실행시킨 종목들의 전체/체결/미체결 주문현황을 조회할 수 있으며, 종목별 주문 체결/미체결 현황의 조회도 가능합니다.
- 계좌잔고 : 사용자의 계좌잔고 및 예수금/증거금 현황 등을 조회할 수 있으며, 원 환산 추정금액 등의 조회가 가능합니다.

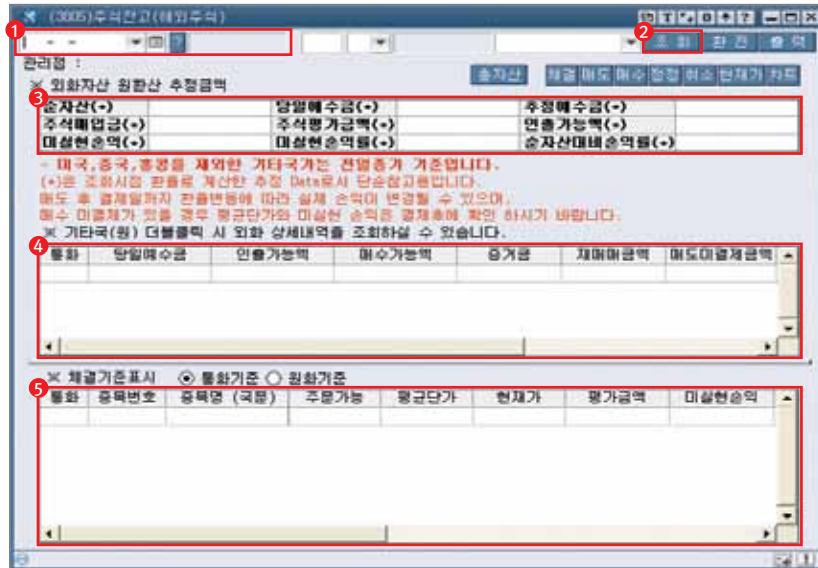


## 10-6 [3805] 주식잔고(해외주식)

### (1) 화면개요

- 해외주식계좌의 잔고현황을 한 화면에서 조회할 수 있습니다.
- '순자산, 당일 예수금, 인출 가능액' 등을 조회시점 환율로 계산한 원환산 추정금액을 조회하여 참고할 수 있습니다.

### (2) 화면설명



- 1 조회를 원하시는 계좌번호를 선택하시고, 계좌의 비밀번호를 입력합니다.
- 2 '조회' 버튼을 클릭합니다.
- 3 '순자산, 당일 예수금, 추정 예수금 ...' 등의 전체 외화자산을 원환산으로 추정한 금액내역을 확인할 수 있습니다.
- 4 '당일 예수금, 인출 가능액, 매수 가능액 ...' 등의 계좌 예수금 및 증거금 현황을 확인할 수 있습니다.
- 5 보유 중인 종목 리스트와 종목의 현재가 및 손익현황 등을 확인할 수 있습니다.

## 11. 선물/옵션

### 11-1 [2000] KOSPI200 선물/스타지수 현재가

#### (1) 화면개요

지수선물의 현재가와 호가, 시세정보 및 시간별/일별 추이와 차트, 투자자 동향 등의 선물 매매 시 필수 정보를 한 화면에서 조회할 수 있도록 하였습니다.

#### (2) 화면설명



- 1 [F4] 버튼을 클릭하면 8개의 선물종목을 조회할 수 있습니다.
- 2 현재 조회 중인 선물종목의 현재가, 계약수, 등락, 미결제 약정 등의 시세정보와 호가별 매도/매수 잔량 및 건수를 조회할 수 있습니다.
- 3 조회하고 있는 종목의 종목정보를 조회할 수 있습니다.
- 4 시간별/일별 추이를 조회할 수 있습니다.
- 5 전체 시장에 대한 투자자별 매매현황, 프로그램현황과 조회하고 있는 종목의 차트를 조회할 수 있습니다.



## 11-2 [2100] KOSPI200 옵션 현재가

### (1) 화면개요

KOSPI200 지수옵션의 현재가 및 호가, 체결현황과 차트, 종목정보 등 옵션의 시세조회와 분석이 가능한 옵션 현재가 조회 화면입니다.

### (2) 화면설명



- 1 버튼을 클릭하면 옵션종목을 조회할 수 있습니다.
- 2 현재 조회 중인 선물종목의 현재가, 거래량, 등락, 미결제 약정 등의 시세정보와 호가별 매도/매수 잔량 및 건수를 조회할 수 있습니다.
- 3 조회 중인 옵션종목의 거래대금 및 시/고/저가, 상/하한가, 상장 후 최고/최저가, KOSPI200 및 선물최근월 지수 등을 조회할 수 있습니다.
- 4 시간별/일별 추이를 조회할 수 있습니다.
- 5 종목정보: 조회 옵션 종목의 이론가, 괴리도, H.V, 이자율, 괴리율 IV, 잔존일 등의 종목정보와 민감도를 나타내는 델타, 감마, 세타, 베가, 로우의 값을 조회할 수 있습니다.  
투자자별: 거래소/코스닥/선물/옵션 시장에서의 개인과 외국인 기관의 매매동향을 조회할 수 있습니다.  
프로그램매매: 시가별 프로그램 순매수 현황을 조회할 수 있습니다.  
차트: 조회 옵션종목의 틱/1분/5분/10분 차트를 조회할 수 있습니다.



## 11-3 [2250] 투자자별 포지션 분석

### (1) 화면개요

투자주체별 장중 매매현황을 당사의 매매추정 산정방식으로 추정, 투자주체별 포지션을 추정하여 제공합니다.

### (2) 화면설명



- 1 투자 주체 및 당일 포지션 분석 또는 누적 포지션 분석을 선택할 수 있습니다.
- 2 선택한 투자주체별 포지션 추정 데이터입니다.
- 3 선택한 투자주체별 포지션 추정 데이터를 이용하여 손익차트 및 옵션 분포 그래프를 제공합니다.

### 11-4 [2214] 선물/옵션 전략비교

#### (1) 화면개요

전략 간/전략 내 상대비교를 통해 가장 확률 높은 전략을 조회, 매매에 활용할 수 있습니다.

#### (2) 화면설명



#### ① 전략 간 비교

- 옵션 전략을 시장예측별로 상대비교하여 기대값이 큰 순서대로 조회합니다.
- 해당 전략 줄을 클릭하면 하단에 전략 구성 내용이 상세조회됩니다.



#### ② 전략 내 비교

- 동일 전략 내에서 행사가별로 구성 시 기대값이 큰 순서대로 조회합니다.
- 해당 전략 줄을 클릭하면 하단에 전략 구성 내용이 상세조회 됩니다.



#### [ 현금흐름 ]

- + 옵션매수 = -(현재가 × 수량 × 100,000)
- + 옵션매도 = +(현재가 × 수량 × 100,000)
- + 선물매수/매도 = -(현재가 × 수량 × 500,000 × 15%)

최대이익/최대손실, BEP : 기준가 대비 +20% 구간 내에서 최대이익/손실, BEP 조회

## 11-5 [2106] KOSPI200 옵션 전 종목 시세

### (1) 화면개요

- KOSPI200 옵션의 전 종목 시세를 한 화면에서 조회할 수 있습니다.
- 콜옵션과 풋옵션의 시세 및 각종 데이터를 행사가를 중심으로 좌우에서 조회가 가능합니다.
- 옵션 행사가와 행사가를 지수로 환산하여 맞춘 KP등가를 제공하여 권리 행사시점의 이해 및 활용이 가능합니다.

### (2) 화면설명

Call					Put				
매도	매수	전일비	현재가	행사가	KP등가	현재가	전일비	매수	매도
1.40	1.39	▲ 0.12	1.40	257.50	1,971.66	16.70	▼ 2.35	16.50	16.75
1.92	1.91	▲ 0.15	1.91	255.00	1,952.51	14.60	▼ 2.40	14.60	14.75
2.59	2.57	▲ 0.27	2.58	252.50	1,933.37	12.90	▼ 2.50	12.80	12.95
3.40	3.35	▲ 0.46	3.35	250.00	1,914.23	11.20	▼ 2.10	11.20	11.25
4.40	4.35	▲ 0.15	4.40	247.50	1,895.09	9.70	▼ 2.00	9.70	9.75
5.55	5.50	▲ 0.40	5.55	245.00	1,875.95	8.35	▼ 1.80	8.30	8.40
6.85	6.80	▲ 0.40	6.85	242.50	1,856.80	7.20	▼ 1.60	7.15	7.20
8.35	8.30	▲ 0.65	8.30	240.00	1,837.66	6.20	▼ 1.45	6.15	6.20
10.00	9.90	▲ 0.50	9.90	237.50	1,818.52	5.30	▼ 1.35	5.25	5.35
11.70	11.60	▲ 0.90	11.65	235.00	1,799.38	4.50	▼ 1.35	4.50	4.55
13.55	13.45	▲ 1.00	13.50	232.50	1,780.23	3.90	▼ 1.30	3.85	3.90
15.50	15.35	▲ 1.10	15.40	230.00	1,761.09	3.30	▼ 1.20	3.25	3.30
17.60	16.80	▲ 0.55	16.60	227.50	1,741.95	2.81	▼ 0.94	2.80	2.81
19.60	19.45	▲ 1.30	19.30	225.00	1,722.81	2.40	▼ 1.00	2.39	2.40
21.80	21.35	▲ 1.25	21.35	222.50	1,703.66	2.04	▼ 0.92	2.04	2.05
23.90	23.80	▲ 1.80	23.85	220.00	1,684.52	1.74	▼ 0.94	1.73	1.74
26.40	25.05	▲ 4.40	26.85	217.50	1,665.38	1.48	▼ 0.58	1.47	1.49

- ① 조회할 옵션 월물을 선택합니다. 옵션은 최근월물1개와 원월물 3개, 총 4개월물이 조회됩니다.
- ② '편집' 버튼을 클릭하면 '컬럼설정/행사가정렬'의 두 가지 사항에 대한 설정이 가능합니다.
- ③ 콜옵션과 풋옵션의 시세 부분으로, 등가격 옵션은 초록색으로 표시됩니다. 또한 행사가별 콜/풋 옵션을 더블클릭하면 '[5100] 복합주문(선/옵)' 화면이 연결되어 각 행사가의 옵션종목 시세조회 및 주문이 가능합니다.

# PART 3

## { 신한아가 드리는 “온라인 서비스” }

130 온라인 계좌개설 서비스

131 사전 계좌개설 서비스

131 프로 서비스

132 나만의 번호 서비스

133 선물 / 옵션 위너스클럽

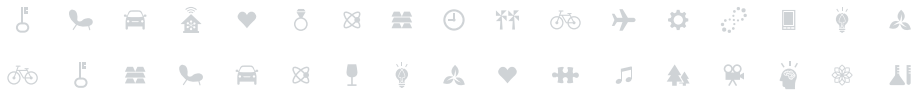
133 찾아가는 금융 서비스

133 Dr.S 안심 서비스

134 스타파워론 대출 서비스

135 퇴직연금 가입자 교육 서비스

136 Tops Club 서비스



# 신한아이 온라인 서비스

| SHINHAN i Online Service

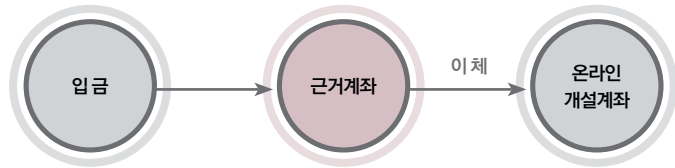
## 1. 온라인 계좌개설 서비스

### 계좌개설도 온라인으로 간편하게!

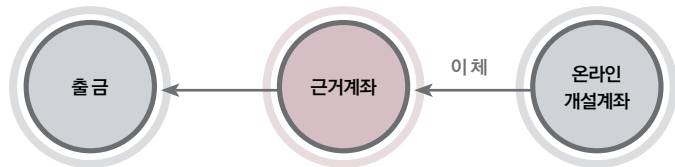
신한금융투자 영업점을 통해 개설된 계좌를 근거계좌로 하여 증권계좌를 추가로 개설할 수 있습니다.

- 온라인 계좌개설 가능시간: 평일 08:00~22:00
- 지정하신 근거계좌는 변경할 수 없습니다.
- 온라인으로 개설한 계좌의 입출금 방법

#### [입금방법]



#### [출금방법]



- 온라인 개설 계좌의 제한된 업무: 신용, 대출, 미수거래(증거금 100%)
- 온라인으로 개설된 계좌는 개설 시 지정된 근거계좌를 통해서만 입출금이 가능하며, 근거계좌를 통하지 않고 직접 입출금을 하고자 할 경우에는 구비서류를 지참하고 당사 영업점을 방문하여 일반계좌로 전환하셔야 합니다(카드/통장발급도 가능).

## 2. 사전 계좌개설 서비스

고객이 원하는 시간, 원하는 장소로 담당자가 방문하여 개설해 드립니다.

직원방문을 원치 않거나 투자자산 기준 미만 고객님의 서비스 신청 후 선택지점을 방문하여 서류작성 없이 쉽고 빠르게 계좌개설이 가능합니다(투자자산 1,000만 원 이상 고객님의 방문 계좌개설 가능). 고객지원센터(1588-0365)로도 사전 계좌개설 서비스 신청이 가능합니다.

## 3. 프로 서비스

### 온라인 증권투자 리더를 위한 프로페셔널

온라인 증권투자의 리더를 위해 준비한 프로그램으로 차별화된 고급 정보와 전문적인 온라인 증권투자 서비스를 제공합니다.

#### 3-1 가입자격 및 방법

##### (1) 가입대상

가입시점 위탁자산평가금 1천만 원 이상 계좌(단, 법인 및 단체는 제외)

##### (2) 신청방법

홈페이지 또는 고객지원센터(1588-0365) 및 해당 관리점을 통해 유선으로 신청할 수도 있습니다.

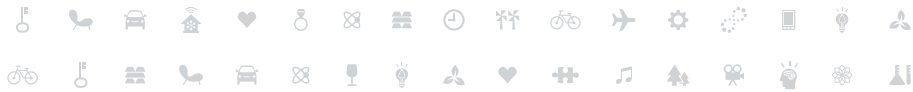
##### (3) 자격유지 및 해지

- 유지: 신한아이 프로페셔널 회원의 혜택은 자동으로 월단위 연장 적용됩니다.
- 해지: 고객지원센터(1588-0365) 및 해당 관리점으로 해지신청을 할 수 있습니다.

#### 3-2 서비스 안내

##### (1) 프로페셔널 수수료

- 특별수수료  
매월 온라인 주식거래금액 20억 원까지 0.16%, 20억 원 이후에는 수수료 면제 Pro 수수료 적용 및 Pro 거래금액 집계는 Pro 서비스 신청 후 주문부터 적용되며 20억 원 초과일 익일부터 수수료가 면제



됩니다. 온라인 신용대주(스탁렌털서비스) 이용 시 업무수수료가 면제(5영업일 이내 상환 시)됩니다.

### (2) 최저 증거금률

- 국내 최저 수준인 20% 증거금률(현금 0%, 대용 20%) 적용
- A, B 그룹 20%(현금 0%, 대용 20%), C 그룹 30%(현금 0%, 대용 30%)

### (3) 프로페셔널 시스템

- 전용서버  
회원에게는 접속률과 시스템 안정성이 탁월한 전용 서버를 제공하므로 보다 빠른 접속과 매매 환경을 제공해 드립니다.  
일정고객에 대해서는 전담 팀의 (1:1) 도움 서비스와 함께 소정의 신청절차로 투자정보, 주문, 잔고 등의 별도서비스를 제공받을 수 있습니다.
- 익스프레스 라인  
고객지원센터(1588-0365) 이용 시 회원 여부를 자동 인식, 통화 대기 중인 전화 중 1순위를 부여해 드립니다(신한아이 장애 발생 시 오프라인 비상주문을 낼 경우 매매수수료는 온라인과 동일하게 적용됩니다.).

## 4. 나만의 번호 서비스

### 나만의 번호 서비스는?

고객님께서 휴대폰번호 등 관리하기 편하신 번호를 등록하신 후 타 금융기관을 통한 이체입금 시 사용 가능한 서비스를 말합니다.

## 5. 선물/옵션 위너스클럽

### 선물/옵션 위너스클럽은?

선물/옵션 거래고객을 대상으로 매월 추첨을 통해 선물을 증정하고, 최고 수익금을 기록한 고객을 선정하여 100만 원 여행상품권을 제공하는 응원 프로그램입니다.

## 6. 찾아가는 금융 서비스

### 금융상품 상담부터 가입까지!

고객이 원하는 시간, 원하는 장소로 전문 컨설턴트가 직접 찾아갑니다.

- 금융상품 투자금액이 5백만 원 이상이거나, 월 적립금액 10만 원 이상인 고객님에 한하여 전문 컨설턴트의 직접 방문이 가능합니다.
- 신청 및 관련문의는 1600-0119로 문의 바랍니다.

## 7. Dr.S 안심 서비스

### 고객님의 소중한 자산!

자산을 디자인하는 금융박사 Dr.S가 가입부터 만기까지, 고객님이 항상 안심할 수 있도록 도와드립니다.

#### (1) 불만제로 서비스

금융상품 불완전 판매가 이루어진 경우 고객님께서 투자하신 원금을 돌려 드리는 서비스입니다.

#### (2) 가입철회 서비스

고객님의 사정으로 인해 가입철회 신청 시 환매대금 및 판매수수료를 돌려 드리는 서비스입니다.



### (3) 금융상품 수익률 / 만기 알리미서비스

#### • 가입한 금융상품의 수익률이 궁금하세요?

설정하신 금융상품의 목표수익 또는 손실을 도달 시 휴대폰 문자메시지로 알려 드립니다.

#### • 투자한 돈을 언제 찾을 수 있나요?

펀드, ELS/DLS, 신탁, 채권, 기간RP, Wrap 등 보유하신 금융상품의 만기 및 조기상환 정보 등을 휴대폰 문자메시지로 알려 드립니다.

### (4) 투자정보 이메일 서비스

#### • 신속한 투자정보를 보내드립니다!

시장상황 판단에 도움을 드릴 수 있도록 매일 아침 주식시장 시작 전에 신한아이데일리를 이메일로 보내드립니다.

### (5) 전문가 상담

#### • 고객님의 기다리고 있습니다!

언제든지 직접 전화를 주시거나 홈페이지 실시간 상담예약 서비스를 이용하시면 고객님의 원하는 시간에 전화를 드립니다(실시간 상담전화 1600-0119).

## 8. 스타파워론 대출 서비스

### 자유로운 투자와 긴급자금을 위한 스타파워론 STOCK POWERLOAN

갑작스럽게 긴급자금이 필요하다고 투자자산을 파시겠습니까?

보유하신 주식, 수익증권으로 간편하게 긴급자금 서비스도 이용하시고 더 자유롭게 투자하세요!

#### (1) 예탁증권 담보대출

- 보유주식을 담보로 간편하게 대출 가능
- 개인고객 5억 원, 법인고객 최고 10억 원까지 자유롭게 이용
- 인터넷으로 원하는 시간에 쉽고 빠르게 대출 가능

#### (2) 매도증권 담보대출

- 주식매도금액을 매도 당일 바로 이용 가능
- 환산현금 대상금액의 최대 95%까지 대출
- 인터넷으로 원하는 시간에 쉽고 빠르게 대출 가능



### (3) 채권, ELS/DLS 담보대출

- 보유채권, ELS/DLS를 담보로 간편하게 대출 가능
- 개인고객 5억 원, 법인고객 최고 10억 원까지 자유롭게 이용
- 보유종목의 최대 70%까지 대출 가능

### (4) 수익증권 담보대출

- 보유 수익증권(펀드)을 담보로 간편하게 대출 가능
- 개인고객 5억 원, 법인고객 최고 10억 원까지 자유롭게 이용
- 보유펀드의 최대 90%까지 대출 가능

### (5) 환매수익증권 담보대출

- 수익증권(펀드) 환매금액을 환매신청 당일 바로 이용 가능
- 보유펀드의 98%까지 대출 가능
- 인터넷으로 원하는 시간에 쉽고 빠르게 대출 가능

### (6) CMA 자동담보대출

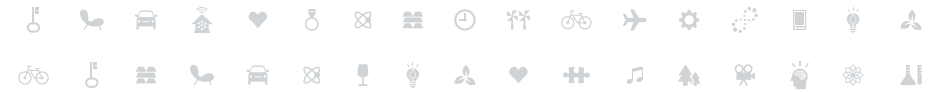
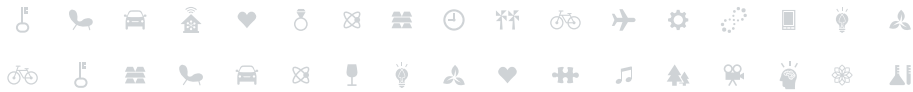
- 초간편 대출 서비스로 4천만 원 한도 내에서 자유롭게 이용 가능
- 연 7.5% 금리로 저렴하게 이용
- CMA계좌도 현금서비스 받듯이 자유롭게 출금 가능

## 9. 퇴직연금 가입자 교육 서비스

### 퇴직연금 가입자 교육서비스란?

신한 퇴직연금 가입자교육센터에서는 가입자 여러분께서 퇴직연금제도와 운영구조를 쉽게 이해하고, 퇴직연금을 통한 체계적 노후설계와 투자성향 등을 고려한 합리적 자산운용이 가능하도록 다양한 교육 콘텐츠를 제공해 드립니다.

- 필수교육자료 서면 출력 가능
- 고객 친화적 화면 및 내용 구성과 LMS(Learning Management System)를 통한 체계적 수강 관리 제공
- 핵심내용 위주의 사례 구성 및 애니메이션 구현으로 교육 접근성 및 학습효과 증대



## 10. Tops Club 서비스

### 증권에서 은행, 보험, 카드까지

신한금융그룹이 제공하는 종합금융서비스로, 어느 한 그룹사의 탑스클럽 고객으로 선정되면 해당 그룹 사뿐만 아니라 다른 그룹사(신한은행, 신한카드, 신한금융투자, 신한생명, 제주은행)에서도 동일한 우대 서비스를 제공받을 수 있는 신한금융그룹만의 차별화된 고객우대 프로그램입니다.

#### Tops Club 서비스 안내

탑스클럽 서비스는 고객의 그룹사 등급 중 최고 등급을 기준으로 모든 그룹사(신한은행, 신한카드, 신한금융투자, 신한생명, 제주은행)에서 해당 등급의 우대서비스를 제공해 드립니다.

예를 들어, 신한금융투자의 탑스클럽 프리미어 고객으로 선정된 분은 은행 및 보험, 카드의 실적과 상관없이 동일한 프리미어 서비스를 누릴 수 있습니다.

#### 신한금융투자 거래실적에 따른 탑스클럽 포인트 적립기준

수익 기여도 점수	자산 기여도 점수	기타 거래 가산점
<ul style="list-style-type: none"> <li>3개월 합산 총 기여수익 기준</li> <li>수익 3,000원당 1점씩 부여</li> </ul>	<ul style="list-style-type: none"> <li>수익 3,000원당 1점씩 부여</li> <li>평균 600,000원당 1점</li> <li>FNA 고객은 평가기간 중 매매 발생 시 은행 예수금을 자산에 포함시킴.</li> </ul>	<ul style="list-style-type: none"> <li>거래 가산점               <ul style="list-style-type: none"> <li>- 거래기간 1년당 10점, 최대 50점</li> <li>- 거래상품 수=5개 상품군별 10점</li> </ul> </li> <li>최대 50점               <ul style="list-style-type: none"> <li>- 거래상품: 주식/선물옵션/적립식금</li> <li>    융상품/거치식 금융상품/대출상품)</li> </ul> </li> </ul>

#### 탑스클럽(Tops Club) 선정 기준 및 적용

##### 신한금융투자 탑스클럽 선정기준

신한금융투자 거래를 통한 수익 기여도 점수와 자산 기여도 점수 및 기타 거래 가산점의 합계로 산출된 고객별 포인트를 기준으로 4단계 등급으로 구분됩니다.

등급	선정기준
탑스 프리미어	수익 기여도 점수+자산 기여도 점수+기타 거래 가산점=3,000점 이상
탑스 에이스	수익 기여도 점수+자산 기여도 점수+기타 거래 가산점=1,200점 이상
탑스 베스트	수익 기여도 점수+자산 기여도 점수+기타 거래 가산점=500점 이상
탑스 클래식	수익 기여도 점수+자산 기여도 점수+기타 거래 가산점=200점 이상

※ 탑스클럽은 개인고객에게 서비스되는 프로그램입니다.

SHINHAN *i* TRADING SERVICE

# PART 4

{ 신한금융투자

## “지점 및 영업소 안내”}


140 지점 안내

143 영업소 안내

144 PB 안내

144 해외 영업망





# 신한금융투자지점 및 영업소 안내

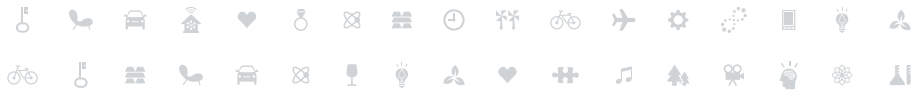
| SHINHAN i Branch Office & Place of Business

## 1. 신한금융투자지점 안내

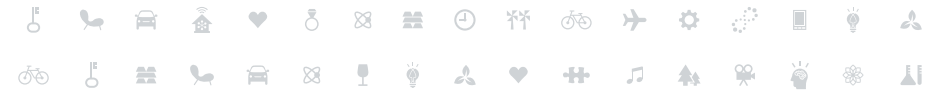
지역	지점명	주소	전화번호	팩스
강남구	강남	서울 강남구 역삼동 705-9 삼흥빌딩 2층(신한은행 2층)	(02)538-0707	(02)539-7850
	강남중앙	서울 서초구 서초동 1329-7(신덕빌딩 2층)	(02)6354-5300	(02)6354-5323
	논현	서울 강남구 논현동 90번지(대용빌딩 1층)	(02)518-2222	(02)518-4814
	도곡	서울 강남구 도곡동 464번지(재능교육빌딩 3층)	(02)2057-0707	(02)2057-1460
	삼성역	서울 강남구 대치동 945-2(세명빌딩 3층)	(02)563-3770	(02)539-6467
	신논현역	서울 강남구 역삼동 809 웰드메르디앙빌딩 2층	(02)875-1851	(02)875-8100
	압구정	서울 강남구 신사동 612-1(압구정증권빌딩 1층)	(02)511-0005	(02)511-2538
	강남구청역	서울 강남구 논현동 241-1 강남파라곤 1층	(02)547-0202	(02)547-4600
	명품PB센터강남	서울 강남구 역삼동 캐피탈타워 19층	(02)559-3399	
대치센트레빌	서울 강남구 대치동670 동부센트레빌 아파트 상가 2층	(02)554-2878	(02)554-2892	
도곡중앙	서울 강남구 역삼동 755 한솔필리아 2층	(02)554-6556		
강남구 신사동	압구정 FC	서울 강남구 신사동 575 극동스포츠타워 2층	(02)541-5566	(02)541-2265
관악구	관악	서울 관악구 낙성대동 856-1(대우 디오슈페리움 2단지 2층)	(02)887-0809	(02)887-1457
구로구	구로	서울 구로구 구로5동 103-12(뉴월드빌딩 3층)	(02)857-8600	(02)856-6643
노원구	노원역	서울 노원구 상계7동 727-2(신한은행 노원역지점 3층)	(02)937-0707	(02)934-8870
도봉구	창동	서울 도봉구 쌍문동 693(상수빌딩 1, 2층)	(02)995-0123	(02)995-0222
동대문구	답십리	서울 동대문구 답십리동 496-4(경원빌딩 2층)	(02)2217-2114	(02)2217-0737
동작구	보라매	서울 동작구 신대방2동 395-69 보라매아카데미타워 3층	(02)820-2000	(02)820-2050
마포구	마포	서울 마포구 공덕동 253-42 지방재정회관 3층	(02)718-0900	(02)702-3717
	서교동	서울 마포구 서교동 353-1(서교타워 3층)	(02)335-6600	(02)338-3229
	삼암동지점	서울시 마포구 삼암동 1601번지 KGIT 미디어몰 2층	(02)6393-5090	
서대문구	연희동	서울 서대문구 연희동 188-8(은혜빌딩 1층)	(02)3142-6363	(02)3142-6373



지역	지점명	주소	전화번호	팩스
서초구	방배동	서울 서초구 방배동 898-5(신한은행 3층)	(02)533-0202	(02)588-8870
	삼동	서울 서초구 서초동 1696-14(나라빌딩 2층)	(02)3477-4567	(02)3477-8219
	반포	서울 서초구 반포동 20-1 반포자이프라자 3층	(02)533-1851	(02)532-2675
송파구	송파	서울 송파구 문정동 150-2(LG트윈리젠시 문정동 빌딩 3층)	(02)449-0808	(02)449-3058
	올림픽	서울 송파구 오금동 17-8(대경빌딩1층)	(02)448-0707	(02)448-4454
	잠실 롯데캐슬	서울 송파구 신천동 7-18 롯데캐슬글드 2층	(02)2143-0800	
	잠실신천역	서울시 송파구 잠실동 35-2 트리자움 아파트 내상가 202호	(02)423-6868	(02)423-0262
양천구	목동	서울 양천구 목1동 406-28(기산빌딩 1층)	(02)2653-0844	(02)2653-5857
	목동중앙	서울 양천구 목6동 908-34 부영 그린타운 3차 2층	(02)2649-0101	(02)2643-4414
영등포구	여의도	서울 영등포구 여의도동 24-4(신한금융투자타워빌관 1층)	(02)3775-4270	(02)786-9667
	영등포	서울 영등포구 영등포동4가57(신한은행 영등포금융센터 4층)	(02)2677-7711	(02)2677-7713
	영입부	서울 영등포구 여의도동 23-2(신한금융투자타워 1층)	(02)3772-1200	(02)780-3373
	본사	서울 영등포구 여의도동 23-2(신한금융투자타워)	(02)3772-1000	
종로구	광희문	서울 종로구 내수동 73번지 경희공의아침 4단지 3층	(02)732-0770	(02)733-4741
중구	명동	서울 중구 명동1가 53-1(신한은행 명동지점 4층)	(02)752-6655	(02)753-5160
	신당	서울시 중구 신당5동 150-1번지 신영빌딩 2층	(02)2254-4090	(02)2254-4095
	충무	서울 중구 저동 24-1(쌍용빌딩 2층)	(02)2270-6500	(02)2270-6550
	남대문	서울 중구 태평로2가 120 신한은행 지하 1층	(02)757-0707	(02)752-2313
	광교	서울 중구 남대문로1가 14번지 신한은행 광교빌딩 1층	(02)739-7155	(02)739-7161
	동대문	서울 중구 신당동 775 신한빌딩 3층	(02)2232-7100	(02)2232-5761
	강원도	강릉	강원도 강릉시 임당동 114-2(동아빌딩 2층)	(033)642-1777
경기도	동두천	경기도 동두천시 지행동 693-3(청솔프라자 2층)	(031)862-1851	(031)862-0168
	산본	경기도 군포시 산본동 1144번지 신한은행 3층	(031)392-1141	(031)394-2655
	분당	경기도 성남시 분당구 수내동 6-7(흥국생명빌딩 3층)	(031)712-0109	(031)711-6478
	수원	경기도 수원시 권선구 권선동 1023-1(안동빌딩 2층)	(031)246-0606	(031)232-1983
	안산	경기도 안산시 단원구 고잔동 708(웅신아트빌딩 5층)	(031)485-4481	(031)485-4486
	의정부	경기도 의정부시 의정부동 176-22(신한은행빌딩 2층)	(031)848-9100	(031)848-9107
	일산	경기도 고양시 일산구 동구 장항2동 780번지(허유재병원빌딩 2층)	(031)907-3100	(031)907-4011
	정자동	경기도 성남시 분당구 정자동 15-2 분당클러닉 2층	(031)715-8600	(031)715-3093
	평촌	경기도 안양시 비례동 1046(신한은행빌딩 3층)	(031)381-8686	(031)381-6081
	평택	경기도 평택시 평택동 32-2(삼성생명빌딩 1층)	(031)657-9010	(031)657-9021



지역	지점명	주소	전화번호	팩스
	죽전	경기도 용인시 기흥구 보정동 1263번지 대덕누리예플 B동 3층	(031)898-0011	(031)898-4170
	야탑역	경기도 성남시 분당구 야탑동 358-2 아미고타워 2층	(031)622-1400	(031)622-1429
	부천	경기도 부천시 원미구 중동 1132-3 대한생명 중동사옥 2층	(032)327-1012	
경상남도	마산	경상남도 창원시 마산회원구 석전동 223-7 대야빌딩 2층	(055)297-2277	(055)296-3071
	창원	경상남도 창원시 성산구 상남동 75-3 알리안츠생명 2층	(055)285-5500	(055)285-5505
	밀양	경상남도 밀양시 내이동 701-7(휴암빌딩 2층)	(055)355-7707	(055)355-6061
경상북도	구미	경상북도 구미시 송정동 56(신한금융투자빌딩 1층)	(054)451-0707	(054)453-9790
	포항	경상북도 포항시 북구 죽도동 614-8 동양메디칼센터 1층	(054)252-0370	(054)252-4880
	안동	경상북도 안동시 옥동 791-2(옥동빌딩 2층)	(054)855-0606	(054)856-2606
광주	광주	광주광역시 서구 치평동 1176-1 동양빌딩 2층	(062)232-0707	(062)232-6185
	수완	광주광역시 광산구 수완동 1424번지(국선빌딩 2층)	(062)956-0707	(062)956-0717
대구	대구	대구광역시 중구 봉산동 34-16(신한은행빌딩 3, 4층)	(053)423-7700	(053)423-0983
	대구동	대구광역시 동구 신암3동 214-4(동진빌딩 2층)	(053)944-0707	(053)944-0708
	대구서	대구광역시 달서구 상인동 1511(월곡빌딩 4층)	(053)642-0606	(053)642-0006
	시지	대구광역시 수성구 신매동 374-5(동호빌딩 2층)	(053)793-8282	(053)793-8484
대전	대전둔산	대전광역시 서구 둔산동 1173(굿모닝빌딩 1층)	(042)484-9090	(042)484-9804
	유성	대전광역시 유성구 병명동 553-2 CJ 나인파크 2층	(042)823-8577	(042)823-8742
부산	금정	부산광역시 금정구 구서동 184-3(금정타워 2층)	(051)516-8222	(051)516-8430
	동래	부산광역시 연제구 거제동 1492-1(세종빌딩 2층)	(051)505-6400	(051)505-8477
	부산	부산광역시 중구 중앙동 4가 83-5, 7번지 STX 부산사옥 2층	(051)243-0707	(051)246-8098
	서면	부산광역시 부산진구 부전2동 163-1(제일은행빌딩 4층)	(051)818-0100	(051)818-3511
	해운대	부산광역시 해운대구 좌동 1479-1 웅신네아트빌딩 2층	(051)701-2200	(051)701-2239
울산	울산	울산광역시 남구 달동 117-2(신한금융투자빌딩 1, 2층)	(052)273-8700	(052)273-1696
	울산남	울산광역시 남구 신정동 1632-17(중하산업빌딩 2층)	(052)257-0777	(052)257-0555
인천	계양	인천광역시 계양구 작전동 863-3(영화빌딩 4층)	(032)553-2772	(032)552-3633
	구월동	인천광역시 남동구 구월동 1199-13 신한은행 구월동지점 2층	(032)464-0707	(032)464-6885
	연수지점	인천광역시 연수구 연수동 599번지(BYC 연수사옥 2층)	(032)819-0110	
전라남도	동광양	전라남도 광양시 중동 1647-7(신한금융투자빌딩 2층)	(061)791-8020	(061)791-8029
	여천	전라남도 여수시 학동 71-1(신한금융투자빌딩 2층)	(061)682-5262	(061)682-5261
전라북도	군산	전라북도 군산시 수송동 852-2(청담빌딩 2층)	(063)442-9171	(063)442-0084
	전주	전라북도 전주시 완산구 효자동 2가 1239-5(대산빌딩 2층)	(063)286-9911	(063)286-9731



지역	지점명	주소	전화번호	팩스
	정읍	전라북도 정읍시 수성동 525-1 2층(구 행복예식장 2층)	(063)531-0606	(063)531-0605
제주도	서귀포	제주도 서귀포시 서귀동 286-32(원복빌딩 3층)	(064)732-3377	(064)732-5093
	제주	제주도 제주시 노형동 710-1 전문건설공제조합 2층	(064) 743-9011	(064) 743-9042
충청북도	청주	충청북도 청주시 상당구 용암동 1605번지(누리타워 1층)	(043)296-5600	(043)296-5700
	청주 지웰시티	충청북도 청주시 흥덕구 북대동 3379 지웰시티몰 2층	(043)232-1088	(043)232-1163

## 2. 신한금융투자 영업소 안내

지역	지점명	주소	전화번호	팩스
강북구	강북	서울 강북구 번1동 463-57(신한은행 강북 지점내)	(02)906-0190	(02)906-0193
구로구	중앙유통단지	서울 구로구 구로2동 1258 중앙유통단지 업무A동 (신한은행 중앙유통단지 지점내)	(02)2101-3621	(02)2101-3622
서초구	양재동	서울 서초구 양재동 275-6(신한은행 양재동 지점내)	(02)3463-1843	(02)3463-1844
	남부터미널	서울 서초구 서초동 1062-4(신한은행 남부터미널 지점내 2층)	(02)522-7861	(02)522-7863
성동구	성수동	서울 성동구 성수2가 3동 289-20(신한은행 성수동 지점내)	(02)466-4227	(02)466-4229
영등포구	서여의도	서울 영등포구 여의도동 14-11 대야빌딩 1층	(02)784-0977,9	(02)784-0971
용산구	동부이촌동	서울 용산구 이촌동 301-61(신한은행 동부이촌동 지점내)	(02)798-4804	(02)798-4806
종로구	종로	서울 종로구 견지동 68-5(서흥빌딩 1층 신한은행 종로지점내)	(02)722-4650	(02)722-4389
경기도	부천상동	경기도 부천시 원미구 상동 536-1 보람프라자 2층 (신한은행 부천상동지점내)	(032)323-9380	(032)323-9385



### 3. 신한금융투자 PB 안내

지역	지점명	주소	전화번호	팩스
강남구	스타타워PB센터	서울 강남구 역삼동 737 스타타워빌딩 20층	(02) 2112-4500	(02) 2112-4464
	강남PB센터	서울 강남구 대치동 891-10 동부금융센터 25층	(02) 3011-5500	(02) 3011-5524
서초구	서초PB센터	서울 서초구 1694-10(김영빌딩 11,12층)	(02) 3482-1221	(02) 3482-3566
영등포구	여의도PB센터	서울 영등포구 여의도동 23-2(신한금융투자타워 17층)	(02) 6337-3300	(02) 3772-3317
중구	서울파이낸스PB센터(강북PB)	서울 중구 태평로 1가 84번지(서울파이낸스센터 25층)	(02)3783-0700	(02)3783-0705
경기도	분당PB센터	경기도 성남시 분당구 정자동 6번지 파크뷰오피스타워 21층	(031)783-4100	(031) 783-4106
부산	부산PB센터	부산시 부산진구 부전동 257-3 서면로터리아이온시티 16층	(051)608-9500	(051)608-9510

### 4. 해외 영업망

지역	지점명	주소	전화번호	팩스
미국	뉴욕현지법인	1325 6th Avenue, #702, New York, NY, 10019, USA		
영국	런던현지법인	3rd Floor, 11 Leadenhall Street, London, EC3V 1LP, UK		
홍콩	홍콩현지법인	Units 7705A, Level 77 International Commerce Center (ICC), 1 Austin Road West, Kowloon, H.K		
베트남	호찌민사무소	17th Floor, Centec Tower, 72-74 Nguyen Thi Minh Khai, District 3, Ho Chi Minh city, Vietnam		
일본	도쿄사무소	Bureau Toranomom 8F 803, Toranomom 2-7-16, Minato-Ku, Tokyo, Japan		
중국	상하이사무소	Room104, HuaNeng Union Mansion No.958, Lujiazui Ring Road, PuDong, Shanghai, China		